

# 第2次 神河町長期総合計画

## 後期基本計画

### 概要版



### はじめに

平成31年3月に10年間のまちづくりの最上位計画である第2次神河町長期総合計画を策定し、町民の皆様とともにまちづくりを進め5年が経過しました。

この度、これまでの計画の進捗状況の評価と、今後5年間の各まちづくり分野の取り組みについて議論を重ね「ハートがふれあう住民自治のまち ～大好き！私たちの町かみかわ～」の実現に向けた後期基本計画を策定しました。

本計画の策定にあたり、真摯にご審議いただきました神河町長期総合計画審議会委員の皆様、アンケート調査にご協力いただき貴重なご意見をいただきました町民の皆様をはじめ、ご協力いただきましたすべての皆様に心からお礼申し上げます。



神河町長

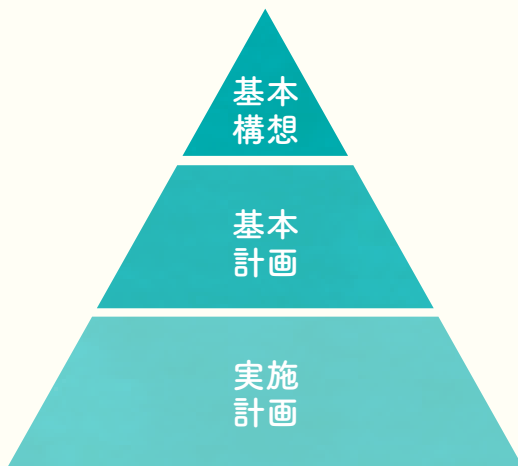
山名 宗彦

# 総合計画について

## 総合計画の構成と期間

総合計画は、目指すべき将来像を掲げ、それを実現していく「まちづくりの基本的な指針」を示すものです。

「基本構想」「基本計画」「実施計画」により構成され、基本構想は、令和元(2019)年度から令和10(2028)年度までの10年間です。基本計画は、令和元(2019)年度から令和5(2023)年度までの5年間で前期基本計画、令和6(2024)年度から令和10(2028)年度までの5年間で後期基本計画です。



- 長期的な展望に立ち、目指すべき将来のまちの姿を掲げ、それを実現するための基本的な方針を示します。
- 基本構想の実現に向け、分野別のまちづくりの目標や取り組みについて示します。
- 基本計画に位置づけられた取組を進めていくための具体的な事業について示します。

## 基本構想

### 【第2次神河町長期総合計画】

### ハートがふれあう住民自治のまち



- ◆ 神河町に暮らす様々な住民のニーズと状況に応じた地域の安心力を高め、誰もが住み慣れた地域で活躍できる神河ライフを実現する



- ◆ 豊かな自然や資源等を活かしたまちづくりを行い、神河町の魅力を高め、定住・観光・交流・産業振興による町の賑わいを創出する



- ◆ “ハートが安らぐまちづくり”と“ハートが賑わうまちづくり”を支え、推進していくために、郷土愛に基づく住民自治をより活性化するとともに、持続可能なまちづくりを進める

# 前期基本計画の改善状況と達成状況

## 1 町の施策に対する改善状況

146の目標指標のうち91の目標指標で5年前の数値から改善しており、改善率は62.3%となっています。

基本目標ごとにみると、「基本目標6 安定した持続可能なまちを実現する」が82.4%で最も高く、「基本目標1 郷土を愛し、次世代を担う人材を育てる」が30.4%で最も低くなっています。

基本目標1 郷土を愛し、次世代を担う人材を育てる

全体平均 62.3%

基本目標6 安定した持続可能なまちを実現する

基本目標2 安心して暮らせる環境をつくる

基本目標5 魅力と活力の産業を育てる

基本目標3 美しく安全なまちを築く

基本目標4 人が行き交い、出会うまちを創造する

基本目標1 郷土を愛し、次世代を担う人材を育てる

全体平均 26.7%

基本目標6 安定した持続可能なまちを実現する

基本目標2 安心して暮らせる環境をつくる

基本目標5 魅力と活力の産業を育てる

基本目標3 美しく安全なまちを築く

基本目標4 人が行き交い、出会うまちを創造する

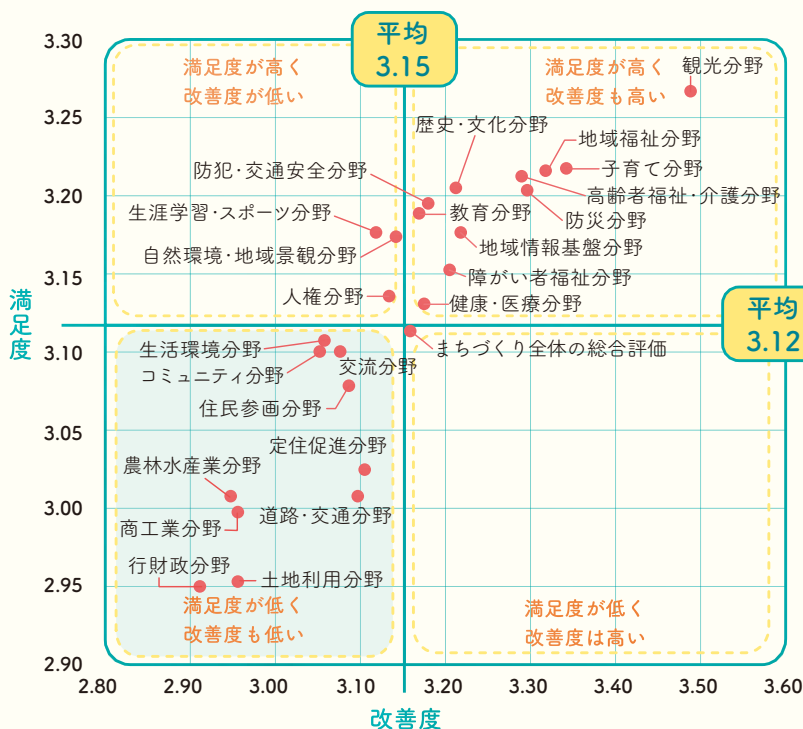
## 2 町の施策に対する達成状況

146の目標指標のうち39の目標指標で令和5年度の目標値を達成しており、達成率は26.7%となっています。

基本目標ごとにみると、「基本目標6 安定した持続可能なまちを実現する」が52.9%で最も高く、「基本目標1 郷土を愛し、次世代を担う人材を育てる」が0.0%で最も低くなっています。

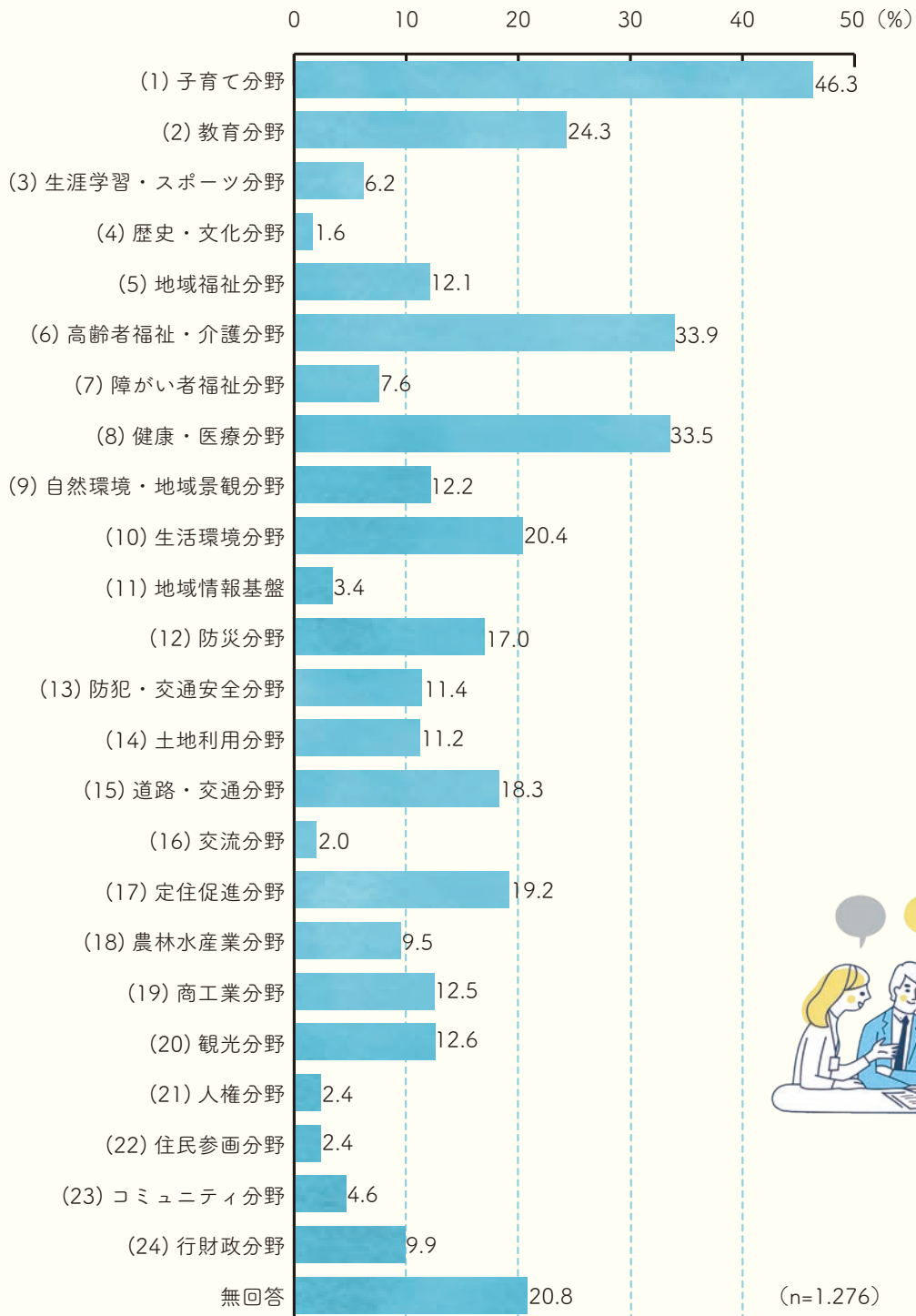
## 3 町の施策に対する改善度×満足度

満足度（縦軸）、改善度（横軸）ともに最も高いのは「観光分野」、満足度（縦軸）、改善度（横軸）ともに最も低いのは「行財政分野」となっています。



## 4 町の施策に対する今後の重要度

○【子育て分野】が46.3%で最も高く、次いで【(6) 高齢者福祉・介護分野】(33.9%)、【(8) 健康・医療分野】(33.5%)と続きます。



(n=1,276)



## 後期基本計画のまちづくりの施策体系

将来像 (ビジョン)	基本的な考え方	基本目標（6本柱）	まちづくり分野
ハートがふれあう住民自治のまち	ハートが安らぐ まちづくり	郷土を愛し、次世代を担う人材を育てる	子育て 教育 生涯学習・スポーツ 歴史・文化
		安心して暮らせる環境をつくる	地域福祉 高齢者福祉・介護 障がい者福祉 健康・医療
		美しく安全なまちを築く	自然環境・地域景観 生活環境 地域情報基盤 防災 防犯・交通安全
	ハートが賑わう まちづくり	人が行き交い、出会うまちを創造する	土地利用 道路・交通 交流 定住促進
		魅力と活力の産業を育てる	農林水産業 商工業 観光
	ハートが繋がる まちづくり	安定した持続可能なまちを実現する	人権 住民参画 コミュニティ 行財政

## 後期基本計画（149の目標指標から抜粋）

### 基本目標1 郷土を愛し、次世代を担う人材を育てる

#### 1 子育て

##### (1) 楽しく子育てができる環境づくり

目標指標	単位	実績値 2023年度	目標値 2028年度
子育てが楽しいと感じる人の割合	%	81.9	95.0
就業と子育てが無理なく両立できると感じる人の割合	%	50.8	80.0
子育てについて相談できる人がいる保護者の割合	%	80.7	95.0

##### (2) 子ども・子育てへの多様な支援

病児（病後児）保育の利用者数	人	32（2022年度）	80
----------------	---	------------	----

#### 2 教育

##### (1) 神河町の次世代を担う人材の育成

読書の好きな児童生徒の割合	%	60.0	90.0
外国語を話すことに興味がある児童生徒の割合	%	43.5	90.0
学校生活が楽しいと感じる児童生徒の割合	%	85.9	99.0

##### (2) ふるさと神河への郷土愛の醸成

神河町に住み続けたいと思う中学生の割合	%	39.6	80.0
自然学校、トライやる・ウィークを満足と感じる人の割合	%	91.9	100.0

## 基本目標2 安心して暮らせる環境をつくる

### 1 地域福祉

#### (1) 地域福祉の推進

目標指標	単位	実績値 2023年度	目標値 2028年度
地域での支え合いが展開されていると思う人の割合	%	55.3	90.0

### 2 高齢者福祉・介護

#### (1) 介護保険事業の推進

今後も働きながら介護を続けていけると思う人の割合	%	61.2	65.0
通いの場の数	か所	110	140

#### (2) 生活支援サービスの充実

困ったことがあったとき、近所の人に助けてもらえることができる人の割合	%	64.7(2022年度)	80.0
------------------------------------	---	--------------	------

#### (3) 認知症施策の推進

認知症の方を支援したことがある人の割合	%	32.0	65.0
地域で認知症の方を見守る活動に参加する人の割合	%	44.7(2022年度)	65.0

### 3 障がい者福祉

#### (1) 障がい者施策の推進

障がいのある人に対する町民の理解が深まったと感じる人の割合	%	17.3	50.0
障がいを理由に差別や偏見を受けたことがある人の割合	%	9.4	0.0

#### (2) 教育・療育の充実

通園、通学先で困っていることがある児童の割合	%	78.4	50.0
------------------------	---	------	------

### 4 健康・医療

#### (1) 食育の推進

主食・主菜・副菜を組み合わせた食事を1日2回以上ほぼ毎日食べている人の割合	%	50.0	60.0
---------------------------------------	---	------	------

#### (2) 健康づくりの促進

ラジオ体操を週1回以上している人の割合	%	30.7	40.0
定期的な歯科検診を受ける人の割合	%	43.9(2021年度)	50.0

#### (3) こころの健康づくりの推進

ストレスを感じるものが「よくある」人の割合	子ども	%	29.9(2021年度)	15.0
	おとな	%	23.7(2021年度)	15.0



## 基本目標3 美しく安全なまちを築く

### 1 自然環境・地域景観

#### (1) 豊かな自然環境の保全

目標指標	単位	実績値 2023年度	目標値 2028年度
動物と共生できる森林面積 ※県民緑税事業（針広混交林・野生動物共生林・里山防災林の各整備事業）で実施した広葉樹整備、竹林整備の面積	ha	74.8（見込み）	85.0

### 2 生活環境

#### (2) 地球環境への負荷軽減

2050年カーボンニュートラルに向けた二酸化炭素排出量の削減率	%	38.2	57.3
環境教育モデル校の設置	校	0	5

### 3 地域情報基盤

#### (1) IT環境等の向上

インターネットが快適に利用できると思う人の割合	%	54.9	76.0
-------------------------	---	------	------

### 4 防災

#### (2) 災害に強い森づくり

山間地域で安心して生活できると思う人の割合	%	35.0	35.5
-----------------------	---	------	------

#### (3) 地域の防災体制の強化

非常用持ち出し袋の備え付け世帯数の割合	%	35.3	50.0
---------------------	---	------	------

### 5 防犯・交通安全

#### (1) 地域の安全

交通事故件数（人身事故）	件	17（2022年度）	12
--------------	---	------------	----



## 基本目標4 人が行き交い、出会うまちを創造する

### 1 土地利用

#### (1) 魅力的な土地利用の推進

目標指標	単位	実績値 2023年度	目標値 2028年度
住宅分譲地数	戸	148	163

#### (2) 地籍調査の推進

地籍調査（山林部）の実施済み面積率	%	49.80	81.62
-------------------	---	-------	-------

### 2 道路・交通

#### (1) 地域公共交通の向上

公共交通が便利になったと思う人の割合	%	7.0	30.0
--------------------	---	-----	------

### 3 交流

#### (2) 出会いと交流の拡大

婚活事業による成婚数（累計）	件	13	15
----------------	---	----	----

### 4 定住促進

#### (1) 町への移住促進及び就労機会の拡大

空き家バンク成約件数（累計）	件	204	250
----------------	---	-----	-----

## 基本目標5 魅力と活力の産業を育てる



### 1 農林水産業

#### (1) 農林水産業の振興

目標指標	単位	実績値 2023年度	目標値 2028年度
耕作放棄地の面積	ha	1.6 (見込み)	0.0

### 2 商工業

#### (1) 商工業の振興

買い物が便利だと感じる人の割合	%	49.9	60.0
-----------------	---	------	------

#### (2) 企業誘致と新規創業支援等

町内創業件数 (累計)	件	29	55
-------------	---	----	----

### 3 観光

#### (1) 観光の振興

町内の観光施設入込客数	人	731,065 (2022年度)	1,000,000
-------------	---	------------------	-----------

## 基本目標6 安定した持続可能なまちを実現する

### 1 人権

#### (1) 人権意識の啓発・向上

目標指標	単位	実績値 2023年度	目標値 2028年度
神河町に住んで良かった、生まれてよかったと感じる住民の割合	%	75.2	80.0

#### (2) 男女共同参画の推進

行政委員における女性登用の割合	%	23.1	35.0
-----------------	---	------	------

### 4 行財政

#### (2) 持続的・安定的な地域運営

個人番号カードの取得率	%	76.4 (2022年度)	100.0
-------------	---	---------------	-------

※目標指標は抜粋となっておりますので全部をご覧になりたい方は本編をご確認をお願いします。

## 第2次神河町長期総合計画 後期基本計画 概要版

発行日：令和6(2024)年3月

発行：神河町

編集：神河町 総務課

〒679-3116 兵庫県神崎郡神河町寺前64番地

TEL 0790-34-0001 (代表)

第2次神河町長期総合計画の  
本編はこちらから  
ご覧いただけます



 **神河町**  
Kamikawa Town

ハートがふれあう住民自治のまち  
大好き！私たちの町 **かみかわ**