

# 令和2年度上半期の財政状況をお知らせします。

人口 11,134人 世帯数 4,192世帯 (令和2年9月30日現在)

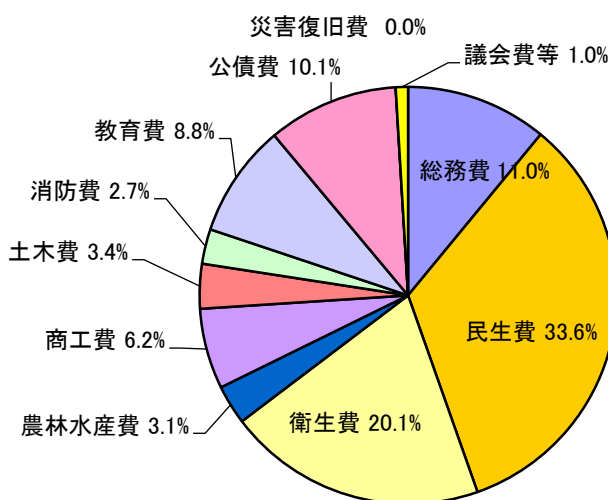
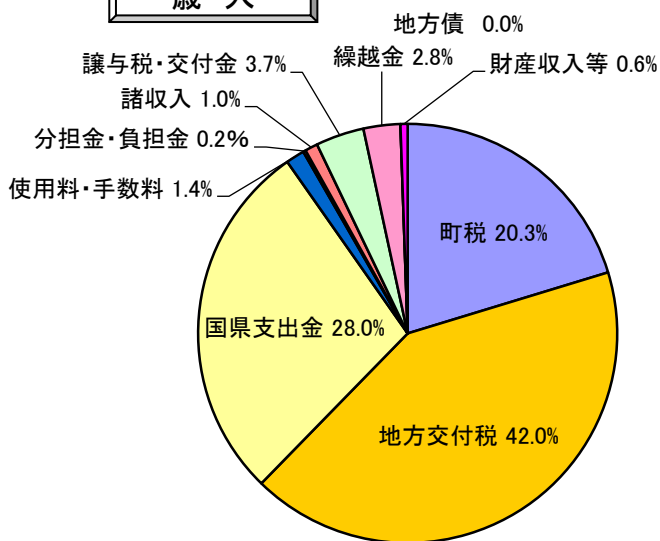
神河町の収入や支出の状況がどうなっているか皆さんに知っていただくため、令和2年度の上半期(令和2年4月1日から令和2年9月30日)の執行状況をお知らせします。

令和2年9月30日現在の予算額ならびに執行済額は次のとおりです。(令和元年度からの繰越明許費を含む。)

## 《一般会計》 106億3,512万円 (内4億8,096万円は繰越分)

歳入

歳出

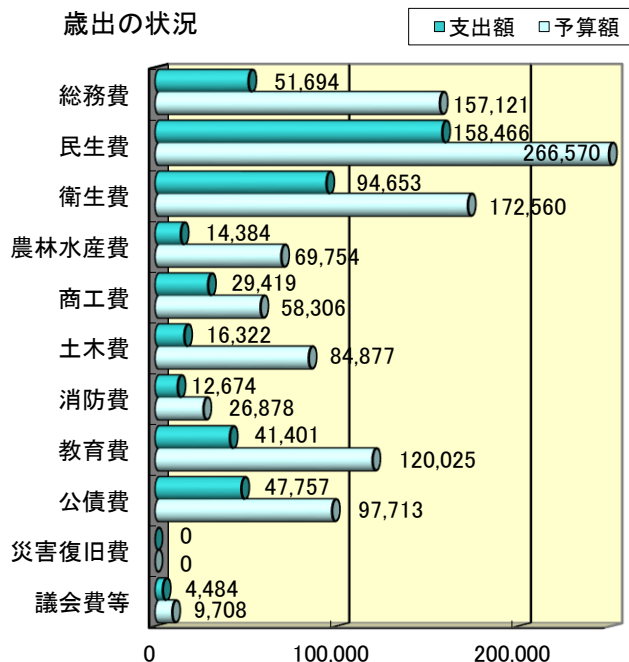
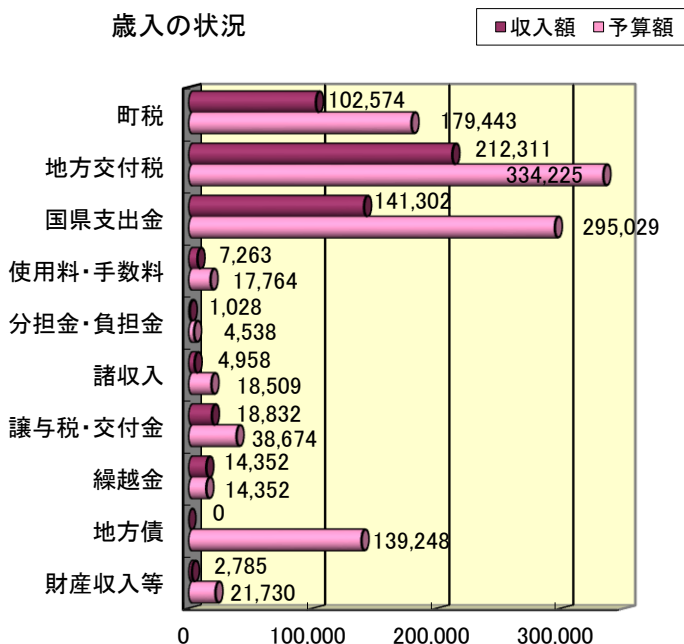


収入済額 50億5,405万円  
予算に対する執行率 47.5%

支出済額 47億1,254万円  
予算に対する執行率 44.3%

歳入の状況

歳出の状況



万円

万円

## 特別会計

会計名	区分	予算額	執行済額	執行率%	元年度決算額
介護療育支援事業	歳入	6,999万円	4,592万円	65.6	6,374万円
	歳出	6,999万円	2,634万円	37.6	5,837万円
産業廃棄物処理事業	歳入	2,292万円	560万円	24.4	4,044万円
	歳出	2,292万円	95万円	4.1	3,629万円
寺前地区振興基金	歳入	338万円	45万円	13.3	271万円
	歳出	338万円	45万円	13.3	271万円
長谷地区振興基金	歳入	855万円	819万円	95.8	828万円
	歳出	855万円	819万円	95.8	828万円
国民健康保険事業	歳入	12億3,230万円	4億8,577万円	39.4	13億6,459万円
	歳出	12億3,230万円	4億6,863万円	38.0	13億4,959万円
後期高齢者医療事業	歳入	1億9,051万円	6,679万円	35.1	1億8,515万円
	歳出	1億9,051万円	5,894万円	30.9	1億8,353万円
介護保険事業	歳入	14億8,877万円	5億9,580万円	40.0	14億5,246万円
	歳出	14億8,877万円	5億9,724万円	40.1	14億1,613万円
土地開発事業	歳入	8,689万円	5,698万円	65.6	5,778万円
	歳出	8,689万円	29万円	0.3	116万円
訪問看護事業	歳入	1億4,783万円	7,116万円	48.1	1億4,972万円
	歳出	1億4,783万円	6,224万円	42.1	1億2,165万円

## 企業会計

会計名	区分	予算額	執行済額	執行率%	元年度決算額
水道事業	歳入	4億2,396万円	2億4,372万円	57.5	4億2,873万円
	歳出	4億2,396万円	1億7,082万円	40.3	3億9,834万円
下水道事業	歳入	6億8,263万円	3億6,473万円	53.4	6億7,725万円
	歳出	6億8,263万円	2億6,591万円	39.0	6億1,982万円
神崎総合病院事業	歳入	36億1,757万円	14億4,842万円	40.0	31億1,802万円
	歳出	36億1,757万円	15億4,016万円	42.6	34億627万円

※企業会計は収益的収支額（消費税込）のみを計上しています。

町民1人当たりの予算額(一般会計)  
 人口 11,134人 (令和2年9月30日現在)  
 令和2年度 96万円  
 令和元年度 85万円

### 町有財産の状況(一般会計)

☆土地	915,062㎡
☆建物	84,200㎡
☆有価証券	4,960万円
☆出資による権利	3,010万円
☆公営企業会計への出資	19億3,793万円
☆債権	2億350万円
☆基金	25億5,789万円
☆物品(車両)	92台
☆物品(可搬式小型動力ホップ)	11台

### 町債(借入金)の残高

☆普通会計分	128億5,826万円
☆水道会計分	23億132万円
☆下水道会計分	44億5,669万円
☆神崎総合病院分	35億746万円
合計	231億2,373万円
◎町民一人当たりの額	約208万円
	(昨年同期 208万円)