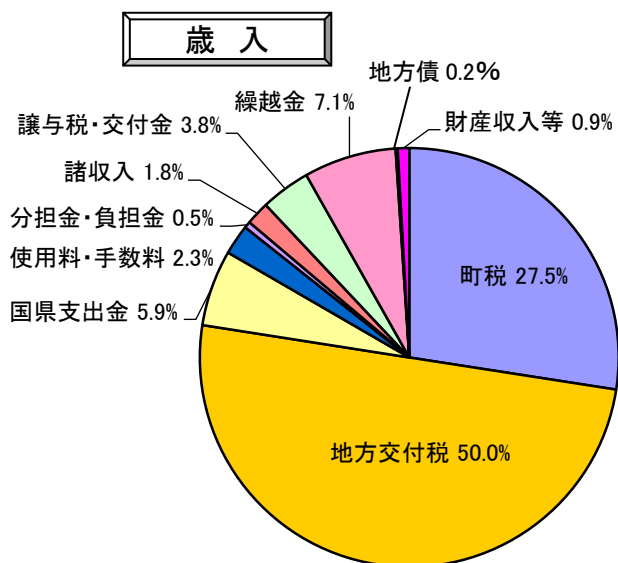


平成30年度上半期の財政状況をお知らせします。

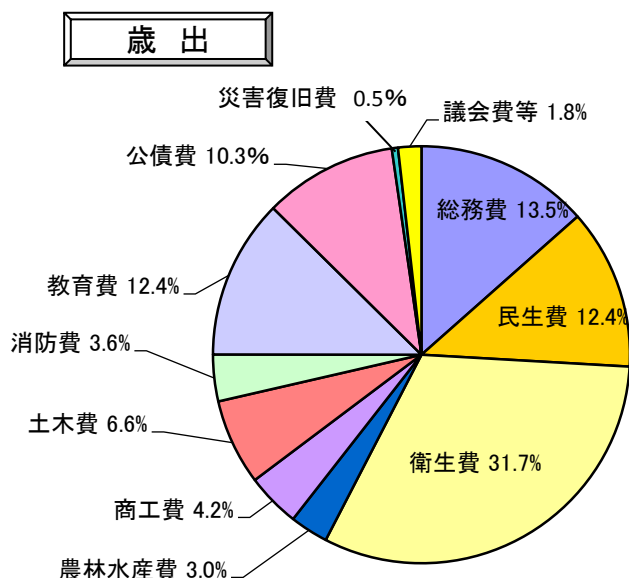
人口 11,478人 世帯数 4,178世帯 (平成30年9月30日現在)

平成30年度一般会計・特別会計及び企業会計の平成30年9月30日現在の予算額ならびに執行済額は次のとおりです。(平成30年度からの繰越明許費を含む)

《一般会計》 106億6,530万円 (内1億2,809万円は繰越分)

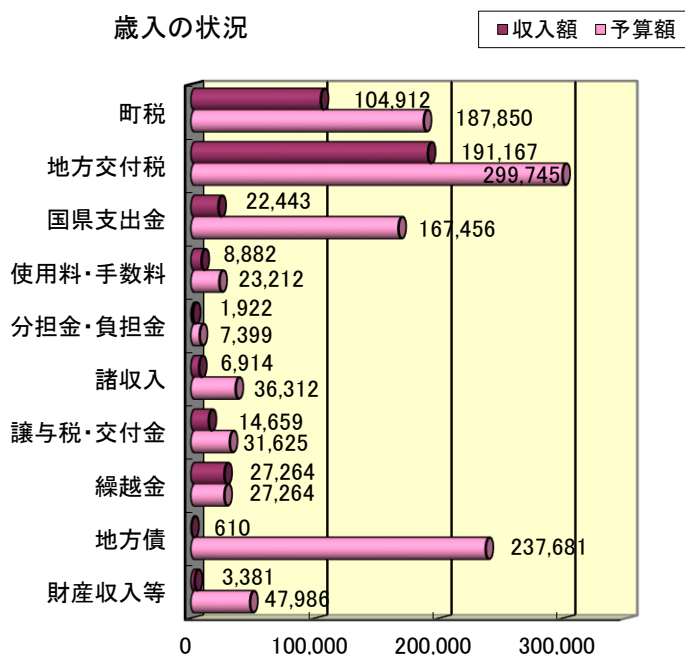


収入済額 38億2,154万円
予算に対する執行率 35.8%



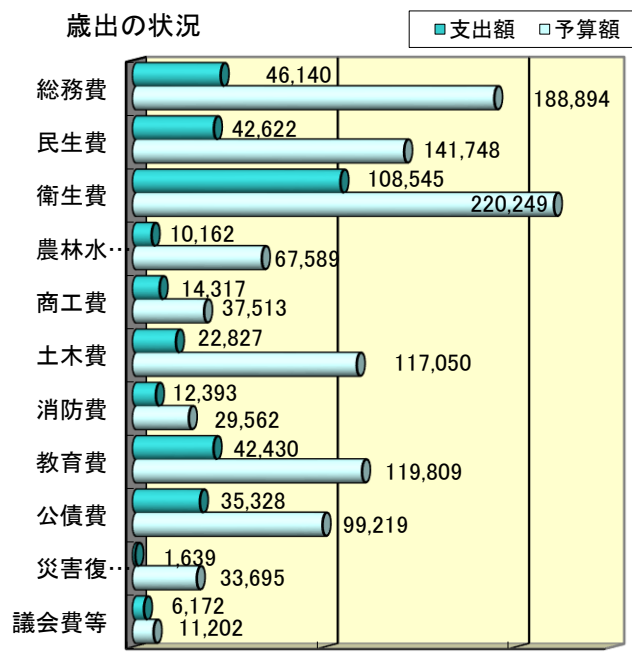
支出済額 34億2,575万円
予算に対する執行率 32.1%

歳入の状況



万円

歳出の状況



万円

特別会計

会計名	区分	予算額	執行済額	執行率%	29年度決算額
介護療育支援事業	歳入	6,669万円	4,654万円	69.8	6,656万円
	歳出	6,669万円	2,469万円	37.0	5,717万円
産業廃棄物処理事業	歳入	2,746万円	3,175万円	115.6	4,650万円
	歳出	2,746万円	374万円	13.6	2,877万円
寺前地区振興基金	歳入	532万円	351万円	66.0	321万円
	歳出	532万円	151万円	28.4	321万円
長谷地区振興基金	歳入	458万円	300万円	65.5	363万円
	歳出	458万円	300万円	65.5	363万円
国民健康保険事業	歳入	16億112万円	5億9,124万円	36.9	16億6,523万円
	歳出	16億112万円	5億126万円	31.3	15億7,551万円
後期高齢者医療事業	歳入	1億7,805万円	6,145万円	34.5	1億7,519万円
	歳出	1億7,805万円	5,257万円	29.5	1億7,301万円
介護保険事業	歳入	14億5,543万円	5億9,224万円	40.7	13億9,542万円
	歳出	14億5,543万円	5億7,510万円	39.5	13億5,780万円
土地開発事業	歳入	6,432万円	5,092万円	79.2	5,409万円
	歳出	6,432万円	120万円	1.9	4,317万円
訪問看護事業	歳入	1億3,635万円	6,703万円	49.2	1億3,234万円
	歳出	1億3,635万円	4,933万円	36.2	1億251万円

企業会計

会計名	区分	予算額	執行済額	執行率%	29年度決算額
水道事業	歳入	4億3,578万円	2億4,437万円	56.1	4億5,474万円
	歳出	4億3,578万円	1億8,651万円	42.8	4億1,129万円
下水道事業	歳入	6億8,996万円	3億7,774万円	54.7	7億2,316万円
	歳出	6億8,996万円	2億8,832万円	41.8	6億4,346万円
神崎総合病院事業	歳入	34億3,630万円	14億7,315万円	42.9	31億828万円
	歳出	34億3,630万円	14億2,811万円	41.6	31億7,784万円

※企業会計は収益的収支額（消費税込）のみを計上しています。

■ ■ ■ 町民1人当たりの予算額(一般会計) ■ ■ ■
 人口 11,478人 (平成30年9月30日現在)
 平成30年度 93万円
 平成29年度 88万円

■ ■ ■ 町有財産の状況(一般会計) ■ ■ ■
 ☆土地 911,835㎡
 ☆建物 83,787㎡
 ☆有価証券 4,960万円
 ☆出資による権利 3,045万円
 ☆債権 1億8,488万円
 ☆基金 42億4,141万円
 ☆物品(車両) 92台
 ☆物品(可搬式小型動力ホﾟﾟ) 13台

■ ■ ■ 町債(借入金)の残高 ■ ■ ■
 ☆普通会計分 116億8,634万円
 ☆水道会計分 22億4,039万円
 ☆下水道会計分 48億1,681万円
 ☆神崎総合病院分 20億5,345万円
 合計 207億9,699万円
 ◎町民一人当りの額 約181万円
 (昨年同期 171万円)