

経営比較分析表（令和6年度決算）

兵庫県 神河町

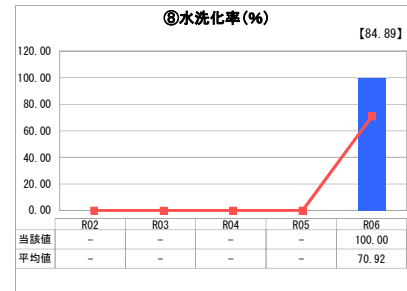
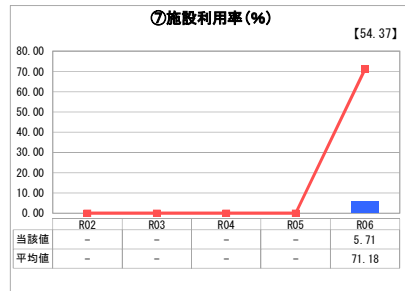
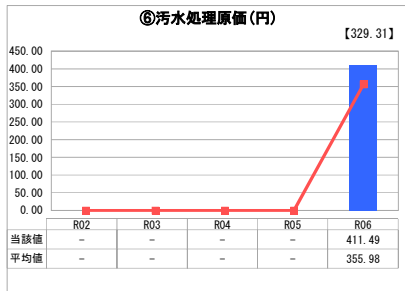
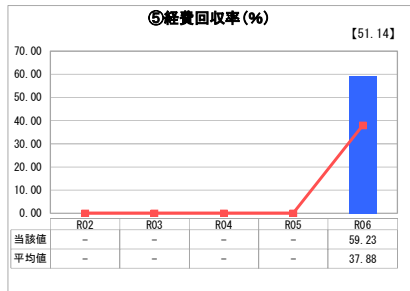
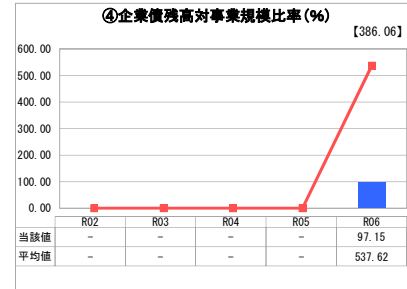
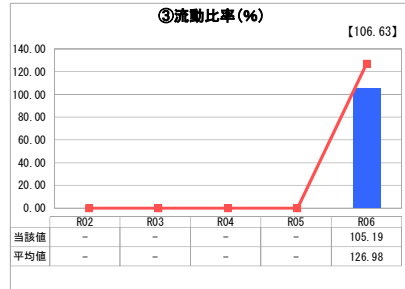
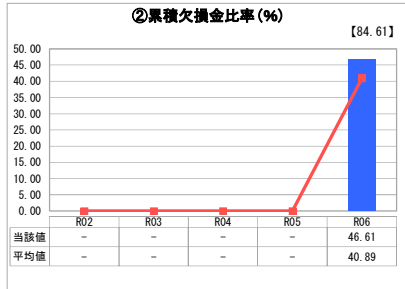
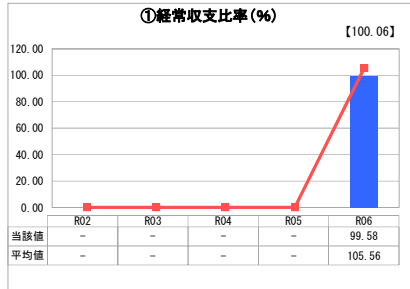
業務名	業種名	事業名	類似団体区分	管理者の情報
法適用	下水道事業	特定地域生活排水処理	K3	非設置
資金不足比率 (%)	自己資本構成比率 (%)	普及率 (%)	有収率 (%)	1か月20m ³ 当たり家産料金 (円)
-	26.47	0.65	100.00	4,400

人口 (人)	面積 (km ²)	人口密度 (人/km ²)
10,144	202.23	50.16
処理区域内人口 (人)	処理区域面積 (km ²)	処理区域内人口密度 (人/km ²)
65	6.99	9.30

グラフ凡例

- 当該団体値 (当該値)
- 類似団体平均値 (平均値)
- 令和6年度全国平均

1. 経営の健全性・効率性



分析欄

1. 経営の健全性・効率性について

特定地域生活排水処理（浄化槽事業）は令和4年度まで一般会計で事業を行ってきたが、令和5年度に特別会計に移行し、令和6年度からは企業会計に移行して事業を行っている。

経常収支比率は100%を超えて推移しており、単年度の収支は確保されているものの、これは一般会計繰入を含めた結果であり、事業単独での自立性は低い状況にある。

経費回収率は100%を下回っており、使用料収入のみでは汚水処理費を十分に賄っていない。これは、特定排水処理施設整備事業が小規模・分散型であるという制度的・構造的特性によるものであり、経営努力のみでの改善には限界がある。

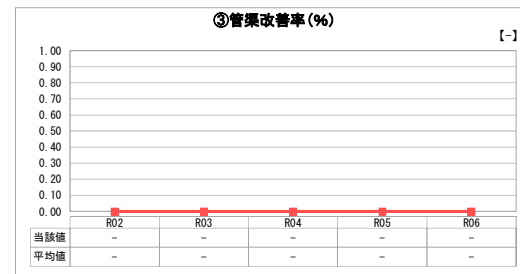
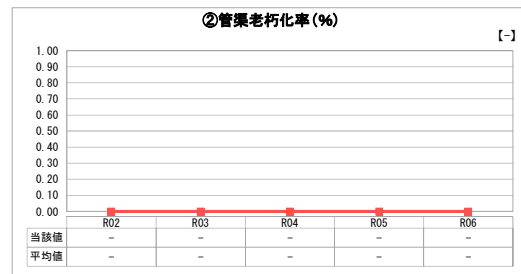
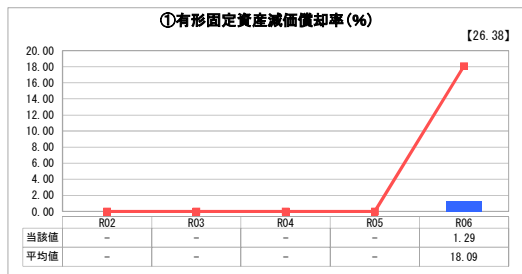
使用料水準は下水道事業や特定環境保全公下水道事業と比べて抑制的であり、受益と負担の均衡を考慮すると、大幅な引上げは困難な状況にある。汚水処理原価は利用者数が少ないことから高水準となっており、1人当たり及び1m³当たりの処理コストが割高となるなど、規模の経済が働きにくい典型的な事業構造となっている。

施設利用率については、人口減少や有収水量の減少により低位で推移しており、水洗化率が高水準に達していることから、今後の処理水量の増加は見込みにくい状況である。

2. 老朽化の状況について

有形固定資産減価償却率は1.29%となっているが、特定地域生活排水処理事業（浄化槽事業）は法適用初年度であることから、現時点では数値の把握が十分でない状況にある。今後、取替設置の推進により資産計上が進むことで、年次を追って当該比率は上昇していくものと見込まれる。

2. 老朽化の状況



全体総括

令和6年度決算では、経常収支比率は概ね100%となっているものの、基準外繰入金割合が高く、一般会計からの繰入に依存した経営状況となっている。

浄化槽の設置整備については、生活排水処理の確保のため引き続き推進していく必要がある一方、今後は維持管理に要する経費の増加が懸念される。

今後は、物価高騰による経費増加や公営企業に携わる人材の確保といった課題にも対応しながら、施設更新への備えや収支計画の見直しを行うとともに、広域化・共同化の検討を進め、持続可能な事業運営を図っていく必要がある。

※ 「経常収支比率」、「累積欠損金比率」、「流動比率」、「有形固定資産減価償却率」及び「管渠老朽化率」については、法非適用企業では算出できないため、法適用企業のみ類似団体平均値及び全国平均を算出しています。