

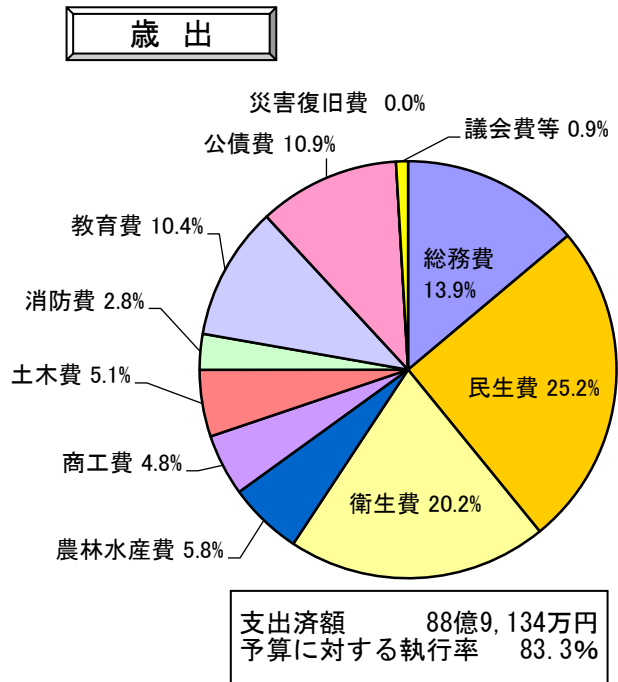
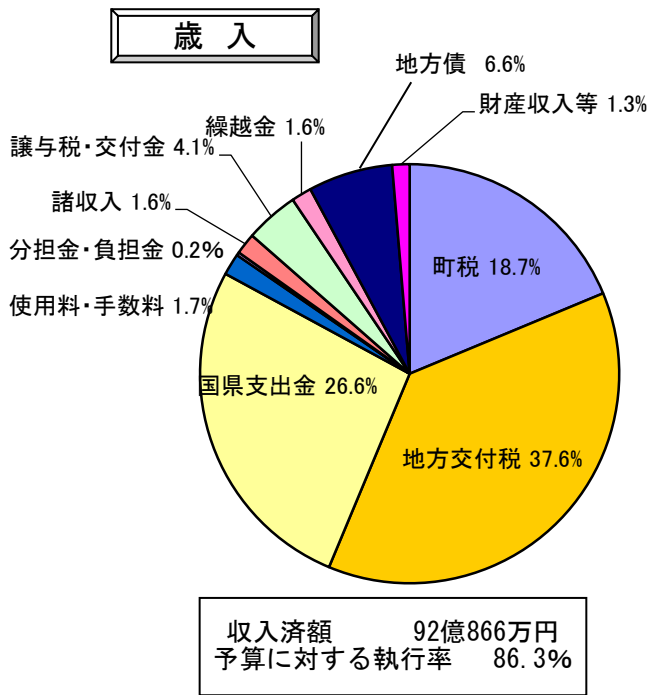
令和2年度下半期の財政状況をお知らせします。

人口 10,997人 世帯数 4,194世帯 (令和3年3月31日現在)

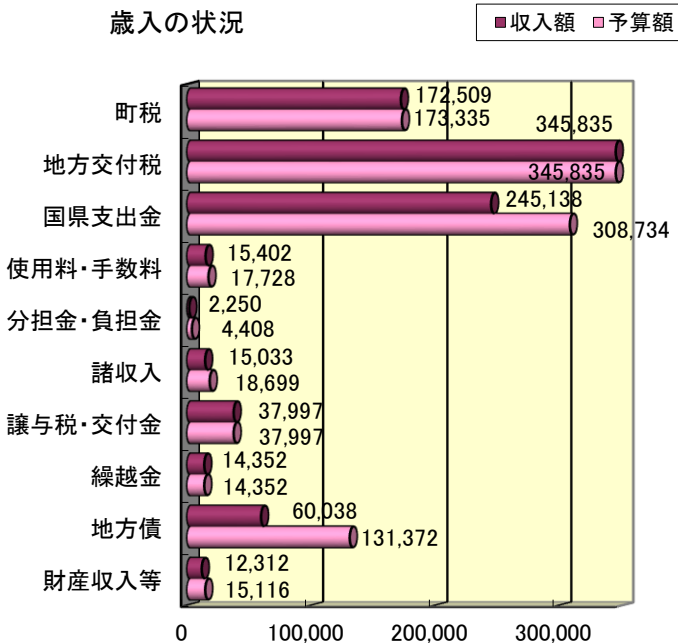
神河町の収入や支出の状況がどうなっているか皆さんに知っていただくため、令和2年度の下半期(令和2年10月1日から令和3年3月31日)の執行状況をお知らせします。

令和3年3月31日現在の予算額ならびに執行済額は次のとおりです。(令和元年度からの繰越明許費を含む。)

《一般会計》 106億7,576万円 (内4億8,096万円は繰越分)

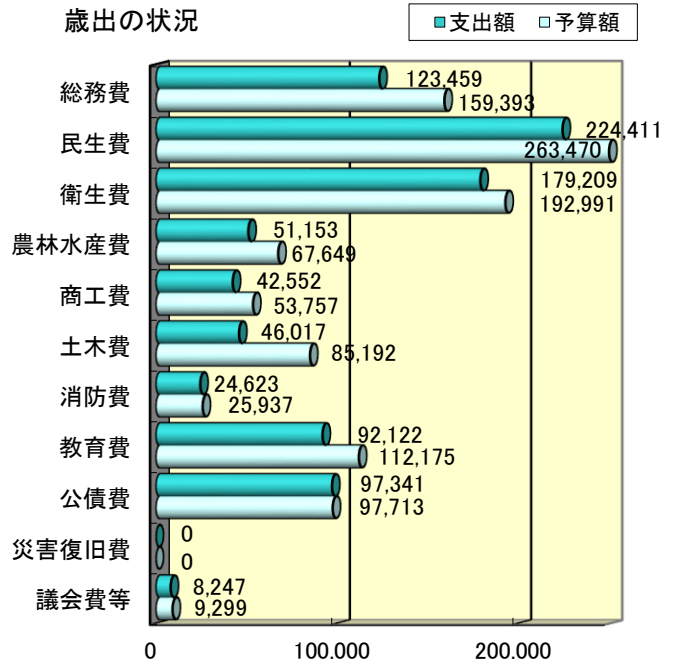


歳入の状況



万円

歳出の状況



万円

特別会計

会計名	区分	予算額	執行済額	執行率%	元年度決算額
介護療育支援事業	歳入	6,999万円	6,588万円	94.1	6,374万円
	歳出	6,999万円	5,534万円	79.1	5,837万円
産業廃棄物処理事業	歳入	1,297万円	743万円	57.3	4,044万円
	歳出	1,297万円	806万円	62.1	3,629万円
寺前地区振興基金	歳入	395万円	378万円	95.9	271万円
	歳出	395万円	378万円	95.9	271万円
長谷地区振興基金	歳入	855万円	829万円	97.0	828万円
	歳出	855万円	829万円	97.0	828万円
国民健康保険事業	歳入	13億3,764万円	11億8,232万円	88.4	13億6,459万円
	歳出	13億3,764万円	11億6,859万円	87.4	13億4,959万円
後期高齢者医療事業	歳入	1億9,579万円	1億8,670万円	95.4	1億8,515万円
	歳出	1億9,579万円	1億5,934万円	81.4	1億8,353万円
介護保険事業	歳入	14億8,050万円	12億1,028万円	81.7	14億5,246万円
	歳出	14億8,050万円	13億4,233万円	90.7	14億1,613万円
土地開発事業	歳入	8,689万円	5,698万円	65.6	5,778万円
	歳出	8,689万円	35万円	0.4	116万円
訪問看護事業	歳入	1億4,773万円	1億3,139万円	88.9	1億4,972万円
	歳出	1億4,773万円	1億1,947万円	80.9	1億2,165万円

企業会計

会計名	区分	予算額	執行済額	執行率%	元年度決算額
水道事業	歳入	4億2,282万円	4億1,365万円	97.8	4億2,873万円
	歳出	4億2,282万円	3億7,400万円	88.5	3億9,834万円
下水道事業	歳入	6億8,263万円	6億9,559万円	101.9	6億7,725万円
	歳出	6億8,263万円	6億1,181万円	89.6	6億1,982万円
神崎総合病院事業	歳入	34億1,688万円	32億8,659万円	96.2	31億1,802万円
	歳出	36億6,688万円	33億3,941万円	91.1	34億627万円

※企業会計は収益的収支額（消費税込）のみを計上しています。

町民1人当たりの予算額(一般会計)
人口 10,997人 (令和3年3月31日現在)

令和2年度	97万円
令和元年度	85万円

町有財産の状況(一般会計)

☆土地	943,808㎡
☆建物	83,798㎡
☆有価証券	4,960万円
☆出資による権利	3,010万円
☆公営企業会計への出資	20億 648万円
☆債権	2億1,026万円
☆基金	25億7,204万円
☆物品(車両)	89台
☆物品(可搬式小型動力ポンプ)	11台

町債(借入金)の残高

☆普通会計分	129億9,111万円
☆水道会計分	23億8,777万円
☆下水道会計分	45億5,714万円
☆神崎総合病院分	35億9,186万円
合計	235億2,788万円
◎町民一人当りの額	約214万円
	(昨年同期 208万円)