

# 令和元年度下半期の財政状況をお知らせします。

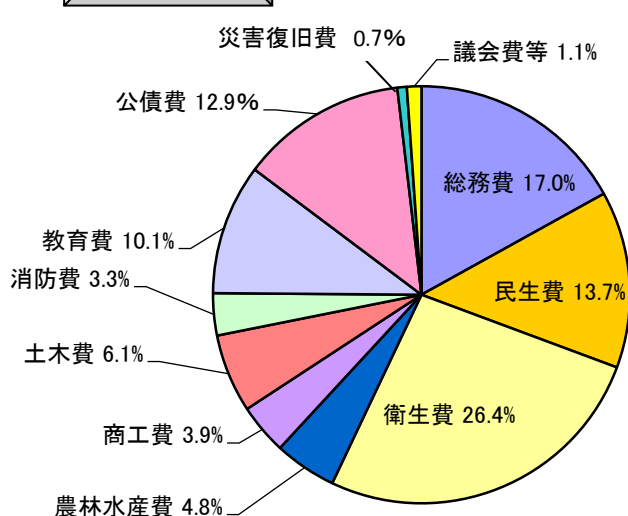
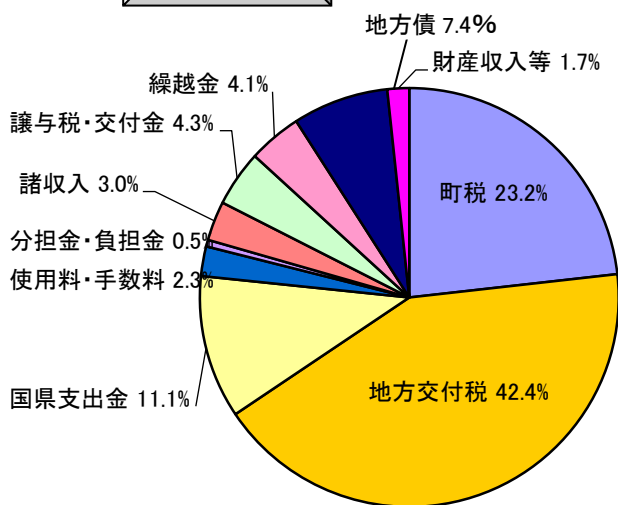
人口 11,191人 世帯数 4,187世帯 (令和2年3月31日現在)

令和元年度一般会計・特別会計及び企業会計の令和2年3月31日現在の予算額ならびに執行済額は次のとおりです。(平成30年度からの繰越明許費等を含む)

## 《一般会計》 95億4,992万円 (内3億7,040万円は繰越分)

歳入

歳出

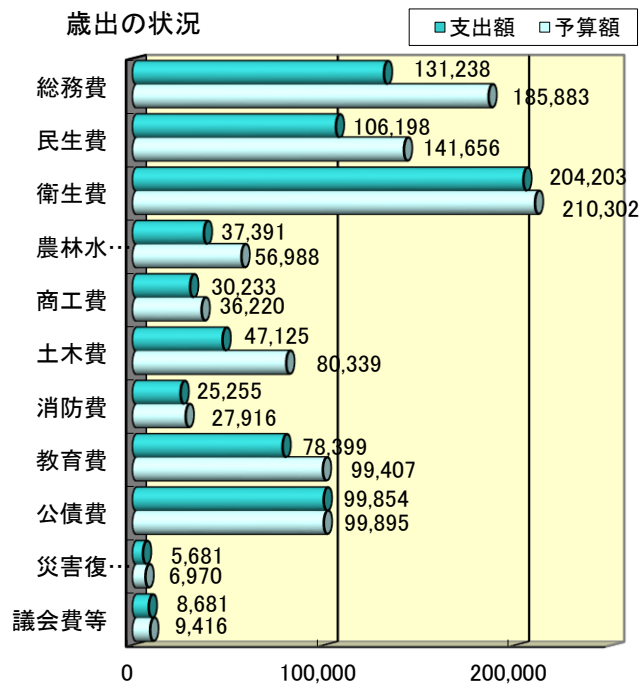
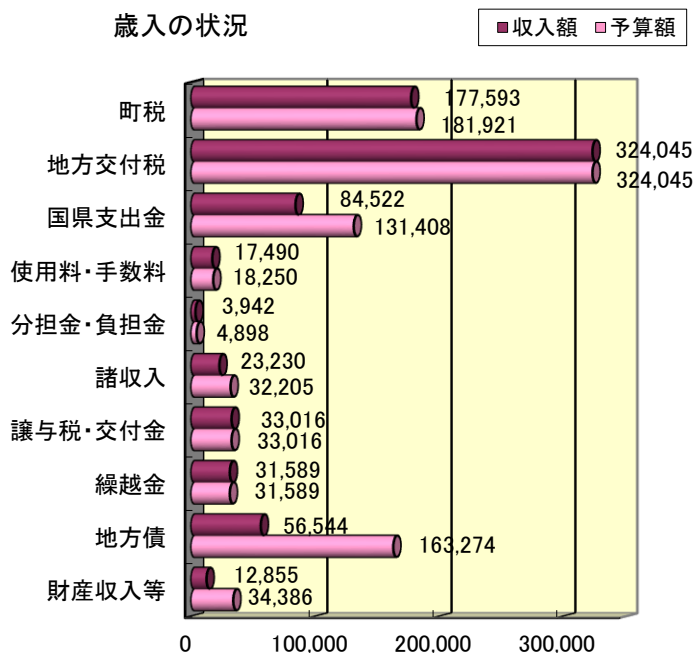


収入済額 76億4,826万円  
予算に対する執行率 80.1%

支出済額 77億4,258万円  
予算に対する執行率 81.1%

歳入の状況

歳出の状況



万円

万円

## 特別会計

会計名	区分	予算額	執行済額	執行率%	30年度決算額
介護療育支援事業	歳入	6,700万円	6,036万円	90.1	7,072万円
	歳出	6,700万円	5,685万円	84.9	5,846万円
産業廃棄物処理事業	歳入	4,069万円	3,806万円	93.5	8,185万円
	歳出	4,069万円	633万円	15.6	6,482万円
寺前地区振興基金	歳入	303万円	271万円	89.4	521万円
	歳出	303万円	271万円	89.4	521万円
長谷地区振興基金	歳入	858万円	828万円	96.5	417万円
	歳出	858万円	828万円	96.5	417万円
国民健康保険事業	歳入	14億2,454万円	12億5,153万円	87.9	14億140万円
	歳出	14億2,454万円	12億2,068万円	85.7	13億6,464万円
後期高齢者医療事業	歳入	1億8,558万円	1億7,780万円	95.8	1億7,964万円
	歳出	1億8,558万円	1億5,593万円	84.0	1億7,768万円
介護保険事業	歳入	14億5,180万円	11億9,451万円	82.3	14億3,047万円
	歳出	14億5,180万円	12億9,133万円	88.9	14億1,267万円
土地開発事業	歳入	8,770万円	5,778万円	65.9	6,507万円
	歳出	8,770万円	116万円	1.3	765万円
訪問看護事業	歳入	1億4,869万円	1億3,029万円	87.6	1億4,311万円
	歳出	1億4,869万円	1億1,705万円	78.7	1億747万円

## 企業会計

会計名	区分	予算額	執行済額	執行率%	30年度決算額
水道事業	歳入	4億3,990万円	4億2,873万円	97.5	4億2,379万円
	歳出	4億3,990万円	3億9,834万円	90.6	4億585万円
下水道事業	歳入	6億8,274万円	6億7,725万円	99.2	6億7,906万円
	歳出	6億8,274万円	6億1,982万円	90.8	6億2,465万円
神崎総合病院事業	歳入	34億7,964万円	31億1,802万円	89.6	30億7,398万円
	歳出	34億7,964万円	34億627万円	97.9	30億6,663万円

※企業会計は収益的収支額（消費税込）のみを計上しています。

■ ■ ■ 町民1人当たりの予算額(一般会計) ■ ■ ■  
 人口 11,191人 (令和2年3月31日現在)  
 令和元年度 85万円  
 平成30年度 92万円

### 町有財産の状況(一般会計)

☆土地 915,062㎡  
 ☆建物 83,990㎡  
 ☆有価証券 4,960万円  
 ☆出資による権利 3,030万円  
 ☆公営企業会計への出資 17億9,946万円  
 ☆債権 1億9,068万円  
 ☆基金 27億4,577万円  
 ☆物品(車両) 92台  
 ☆物品(可搬式小型動力ホップ) 11台

### 町債(借入金)の残高

☆普通会計分 126億5,800万円  
 ☆水道会計分 22億7,345万円  
 ☆下水道会計分 47億122万円  
 ☆神崎総合病院分 36億8,036万円  
 合計 233億1,303万円  
 ◎町民一人当たりの額 約208万円  
 (去年同期 200万円)