

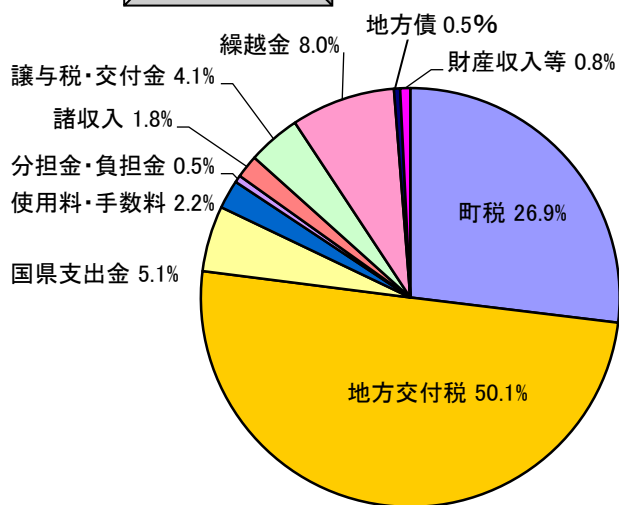
令和元年度上半期の財政状況をお知らせします。

人口 11,321人 世帯数 4,198世帯 (令和元年9月30日現在)

令和元年度一般会計・特別会計及び企業会計の令和元年9月30日現在の予算額ならびに執行済額は次のとおりです。(平成30年度からの繰越明許費等を含む)

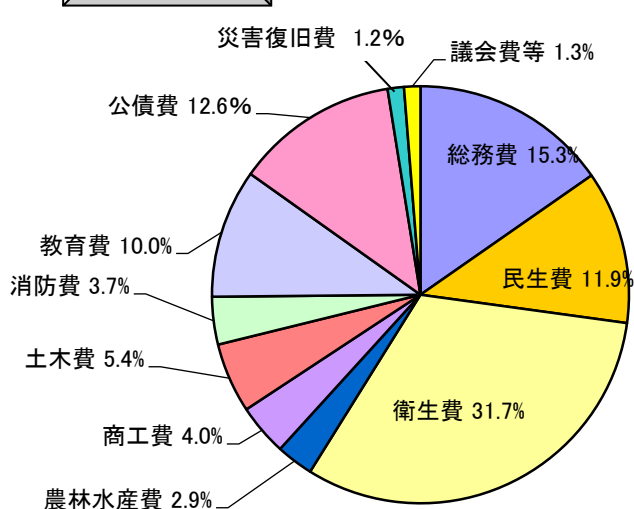
《一般会計》 95億3,822万円 (内3億7,040万円は繰越分)

歳入



収入済額 39億3,069万円
予算に対する執行率 41.2%

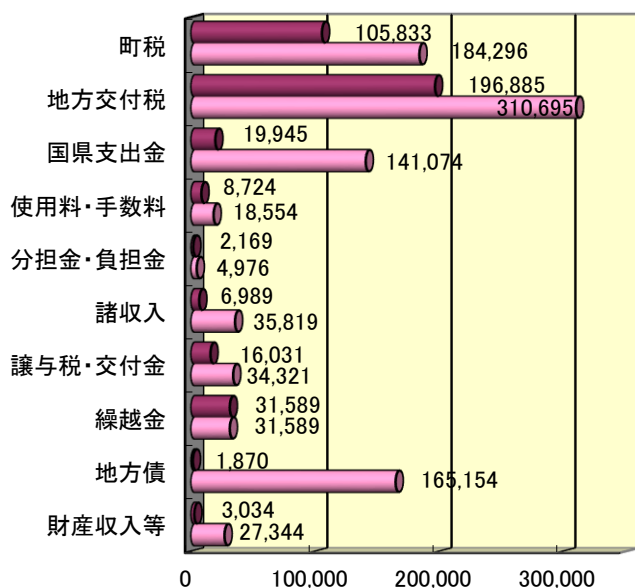
歳出



支出済額 37億5,688万円
予算に対する執行率 39.4%

歳入の状況

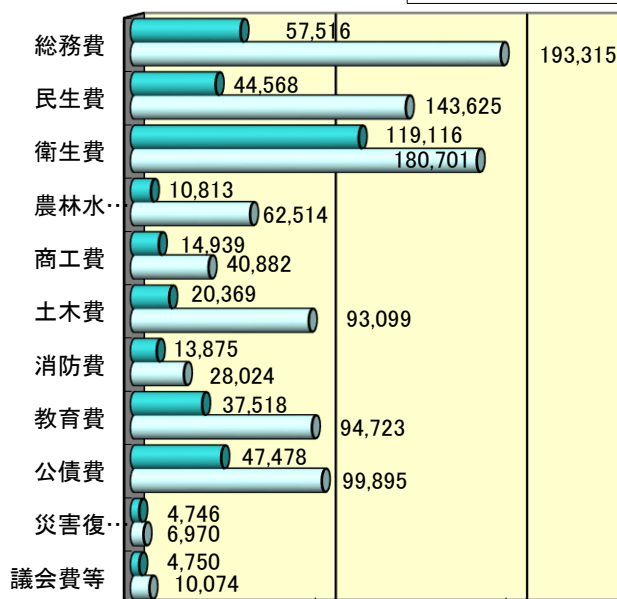
■収入額 ■予算額



万円

歳出の状況

■支出額 ■予算額



万円

特別会計

会計名	区分	予算額	執行済額	執行率%	30年度決算額
介護療育支援事業	歳入	6,700万円	4,436万円	66.2	7,072万円
	歳出	6,700万円	2,112万円	31.5	5,846万円
産業廃棄物処理事業	歳入	2,771万円	1,891万円	68.2	8,185万円
	歳出	2,771万円	320万円	11.5	6,482万円
寺前地区振興基金	歳入	303万円	102万円	33.7	521万円
	歳出	303万円	102万円	33.7	521万円
長谷地区振興基金	歳入	858万円	319万円	37.2	417万円
	歳出	858万円	319万円	37.2	417万円
国民健康保険事業	歳入	12億7,785万円	5億1,995万円	40.7	14億140万円
	歳出	12億7,785万円	4億8,136万円	37.7	13億6,464万円
後期高齢者医療事業	歳入	1億9,029万円	6,597万円	34.7	1億7,964万円
	歳出	1億9,029万円	5,853万円	30.8	1億7,768万円
介護保険事業	歳入	14億5,733万円	5億7,896万円	39.7	14億3,047万円
	歳出	14億5,733万円	5億7,747万円	39.6	14億1,267万円
土地開発事業	歳入	8,770万円	5,778万円	65.9	6,507万円
	歳出	8,770万円	111万円	1.3	765万円
訪問看護事業	歳入	1億4,869万円	7,314万円	49.2	1億4,311万円
	歳出	1億4,869万円	4,658万円	31.3	1億747万円

企業会計

会計名	区分	予算額	執行済額	執行率%	30年度決算額
水道事業	歳入	4億3,519万円	2億4,717万円	56.8	4億2,379万円
	歳出	4億3,519万円	1億8,388万円	42.3	4億585万円
下水道事業	歳入	6億8,274万円	3億7,118万円	54.4	6億7,906万円
	歳出	6億8,274万円	2億8,121万円	41.2	6億2,465万円
神崎総合病院事業	歳入	34億7,962万円	15億766万円	43.3	30億7,398万円
	歳出	34億7,962万円	15億1,582万円	43.6	30億6,663万円

※企業会計は収益的収支額（消費税込）のみを計上しています。

■ 町民1人当たりの予算額(一般会計) ■
 人口 11,321人（令和元年9月30日現在）
 令和元年度 84万円
 平成30年度 93万円

町有財産の状況(一般会計)

☆土地 915,062㎡
 ☆建物 83,990㎡
 ☆有価証券 4,960万円
 ☆出資による権利 3,030万円
 ☆公営企業会計への出資 17億934万円
 ☆債権 1億9,133万円
 ☆基金 27億6,243万円
 ☆物品(車両) 95台
 ☆物品(可搬式小型動力ホップ) 13台

町債(借入金)の残高

☆普通会計分 12億236万円
 ☆水道会計分 22億7,284万円
 ☆下水道会計分 46億2,147万円
 ☆神崎総合病院分 31億2,572万円
 合計 226億2,239万円
 ◎町民一人当たりの額 約200万円
 (去年同期 181万円)