

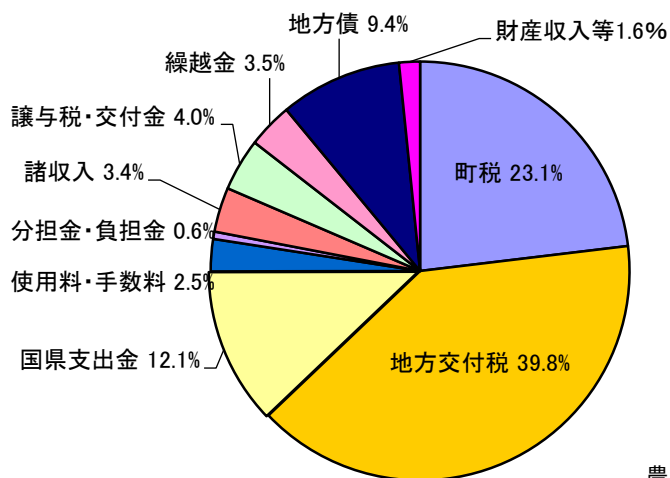
# 平成30年度下半期の財政状況をお知らせします。

人口 11,421 世帯数 4,193世帯 (平成31年3月31日現在)

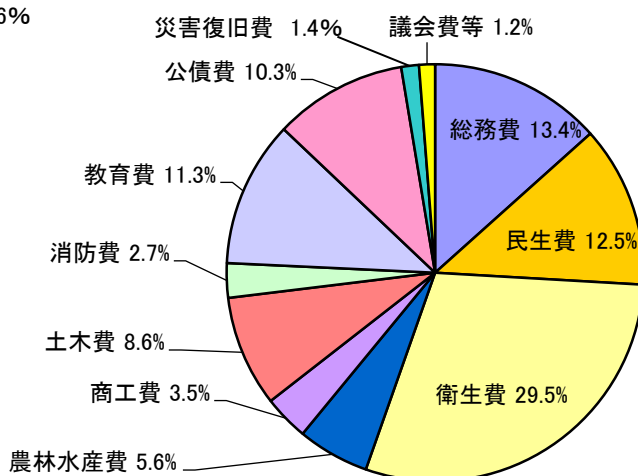
平成30年度一般会計・特別会計及び企業会計の平成31年3月31日現在の予算額ならびに執行済額は次のとおりです。(平成29年度からの繰越明許費を含む)

## 《一般会計》104億6,198万円 (内1億2,809万円は繰越分)

歳入



歳出

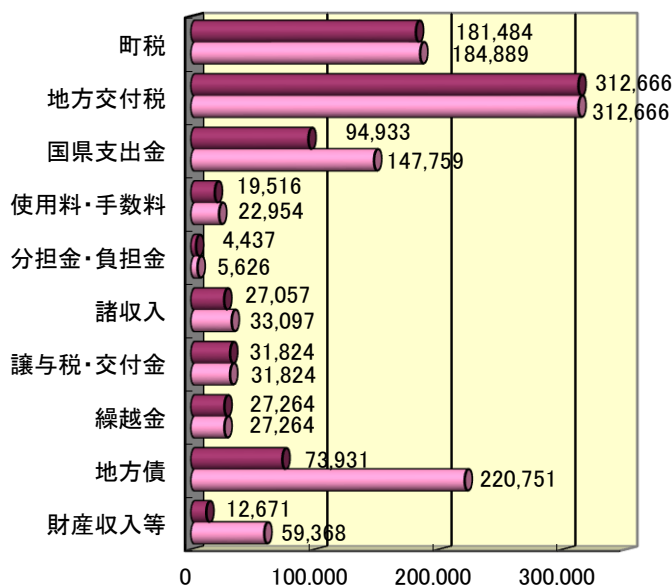


収入済額 78億5,783万円  
予算に対する執行率 75.1%

支出済額 83億1,046万円  
予算に対する執行率 79.4%

歳入の状況

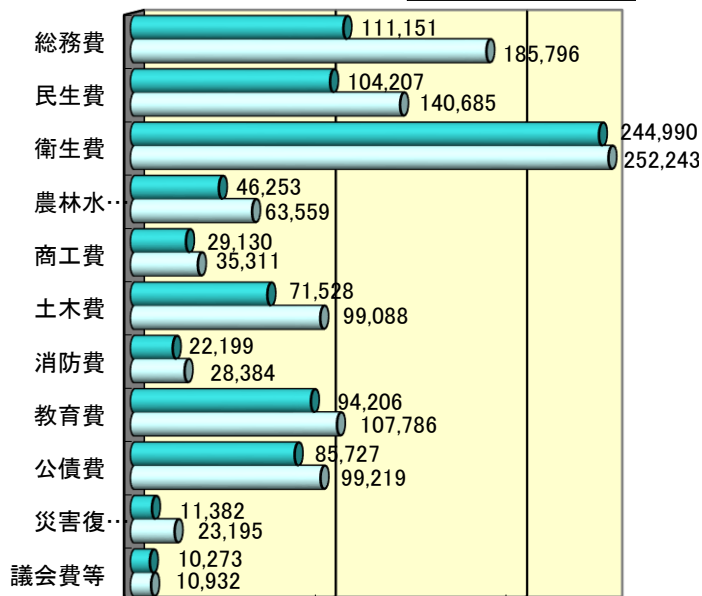
■収入額 □予算額



万円

歳出の状況

■支出額 □予算額



万円

## 特別会計

会計名	区分	予算額	執行済額	執行率%	29年度決算額
介護療育支援事業	歳入	6,669万円	6,606万円	99.1	6,656万円
	歳出	6,669万円	5,776万円	86.6	5,717万円
産業廃棄物処理事業	歳入	8,254万円	5,723万円	69.3	4,650万円
	歳出	8,254万円	643万円	7.8	2,877万円
寺前地区振興基金	歳入	537万円	379万円	70.6	321万円
	歳出	537万円	379万円	70.6	321万円
長谷地区振興基金	歳入	458万円	416万円	90.8	363万円
	歳出	458万円	416万円	90.8	363万円
国民健康保険事業	歳入	14億6,522万円	12億9,031万円	88.1	16億6,523万円
	歳出	14億6,522万円	12億89万円	82.0	15億7,551万円
後期高齢者医療事業	歳入	1億8,022万円	1億6,975万円	94.2	1億7,519万円
	歳出	1億8,022万円	1億4,699万円	81.6	1億7,301万円
介護保険事業	歳入	14億4,693万円	11億7,988万円	81.5	13億9,542万円
	歳出	14億4,693万円	12億3,945万円	85.7	13億5,780万円
土地開発事業	歳入	6,432万円	6,507万円	101.2	5,409万円
	歳出	6,432万円	186万円	2.9	4,317万円
訪問看護事業	歳入	1億3,636万円	1億2,532万円	91.9	1億3,234万円
	歳出	1億3,636万円	1億174万円	74.6	1億251万円

## 企業会計

会計名	区分	予算額	執行済額	執行率%	29年度決算額
水道事業	歳入	4億3,961万円	4億2,378万円	96.4	4億5,474万円
	歳出	4億3,961万円	4億584万円	92.3	4億1,129万円
下水道事業	歳入	6億8,996万円	6億7,906万円	98.4	7億2,316万円
	歳出	6億8,996万円	6億2,465万円	90.5	6億4,346万円
神崎総合病院事業	歳入	37億8,530万円	30億7,398万円	81.2	31億828万円
	歳出	37億8,530万円	30億6,663万円	81.0	31億7,784万円

※企業会計は収益的収支額（消費税込）のみを計上しています。

■ ■ ■ 町民1人当たりの予算額(一般会計) ■ ■ ■  
 人口 11,421人（平成31年3月31日現在）  
 平成30年度 92万円  
 平成29年度 88万円

■ ■ ■ 町有財産の状況(一般会計) ■ ■ ■  
 ☆土地 915,062㎡  
 ☆建物 83,990㎡  
 ☆有価証券 4,960万円  
 ☆出資による権利 3,045万円  
 ☆債権 1億8,589万円  
 ☆基金 42億733万円  
 ☆物品(車両) 95台  
 ☆物品(可搬式小型動力ポンプ) 13台

■ ■ ■ 町債(借入金)の残高 ■ ■ ■  
 ☆普通会計分 131億5,033万円  
 ☆水道会計分 23億4,682万円  
 ☆下水道会計分 48億6,055万円  
 ☆神崎総合病院分 32億9,858万円  
 合計 236億5,608万円  
 ◎町民一人当たりの額 約207万円  
 (昨年同期 170万円)