

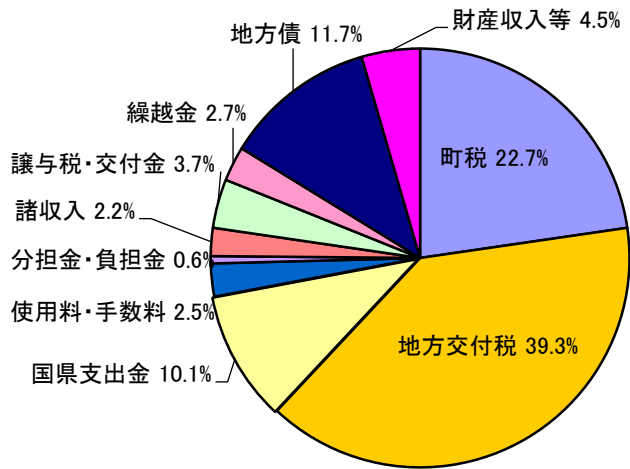
平成29年度下半期の財政状況をお知らせします。

人口 11,560人 世帯数 4,174世帯 (平成30年3月31日現在)

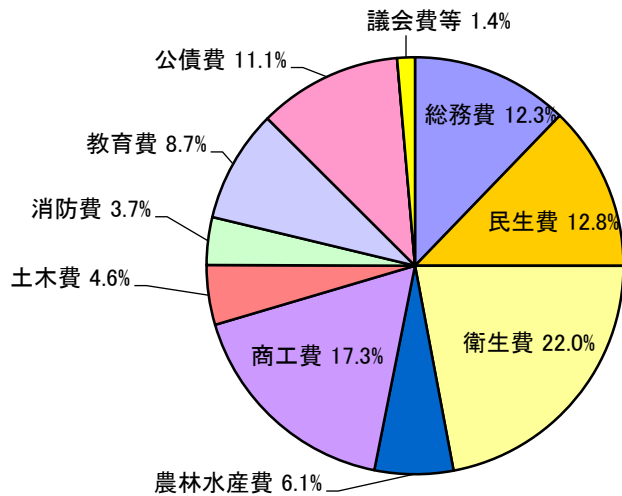
平成29年度一般会計・特別会計及び企業会計の平成30年3月31日現在の予算額ならびに執行済額は次のとおりです。(平成28年度からの繰越明許費を含む)

《一般会計》102億1,165万円 (内9億5,448万円は繰越分)

歳入



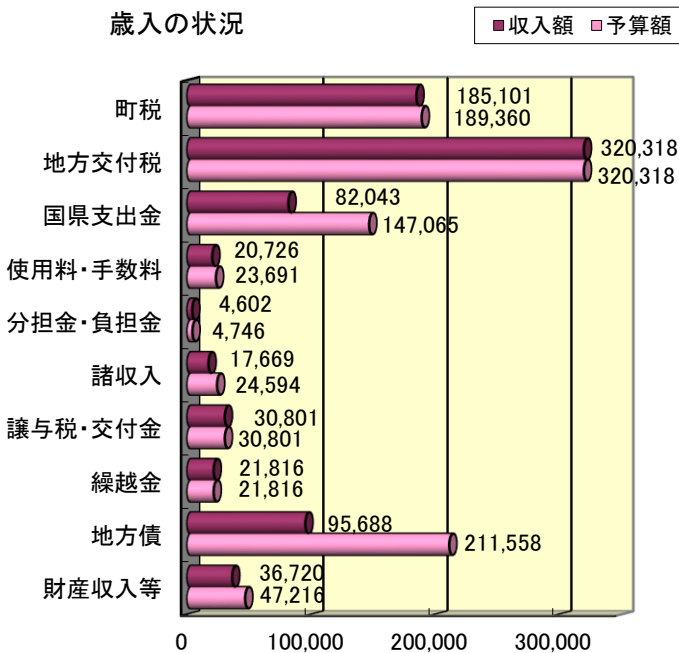
歳出



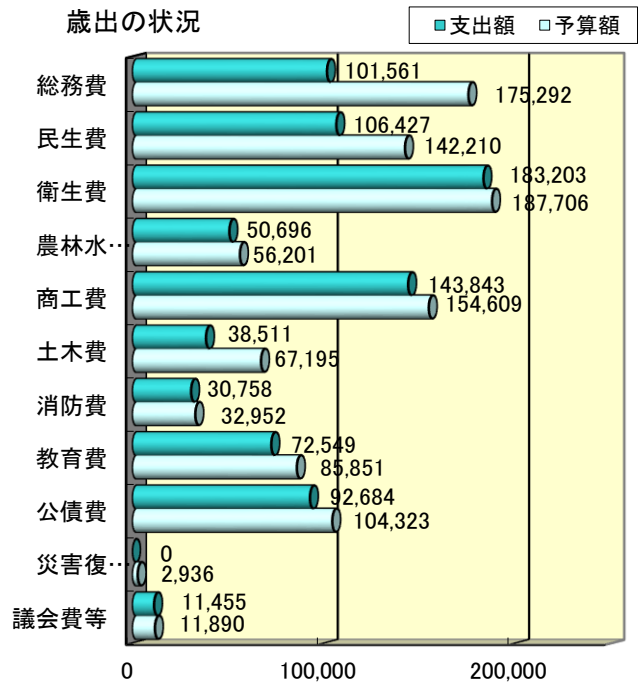
収入済額 81億5,484万円
予算に対する執行率 79.9%

支出済額 83億1,687万円
予算に対する執行率 81.4%

歳入の状況



歳出の状況



万円

万円

特別会計

会計名	区分	予算額	執行済額	執行率%	28年度決算額
介護療育支援事業	歳入	6,383万円	6,203万円	97.2	6,479万円
	歳出	6,383万円	5,551万円	87.0	5,919万円
産業廃棄物処理事業	歳入	3,838万円	1,732万円	45.1	2,004万円
	歳出	3,838万円	212万円	5.5	1,407万円
寺前地区振興基金	歳入	467万円	321万円	68.7	4,416万円
	歳出	467万円	321万円	68.7	4,416万円
長谷地区振興基金	歳入	389万円	363万円	93.3	340万円
	歳出	389万円	363万円	93.3	340万円
国民健康保険事業	歳入	17億922万円	15億4,433万円	90.4	15億8,373万円
	歳出	17億922万円	15億1,902万円	88.9	15億6,039万円
後期高齢者医療事業	歳入	1億7,617万円	1億6,476万円	93.5	1億6,676万円
	歳出	1億7,617万円	1億4,386万円	81.7	1億6,517万円
介護保険事業	歳入	14億2,480万円	11億4,642万円	80.5	13億3,500万円
	歳出	14億2,480万円	12億3,412万円	86.6	13億2,533万円
土地開発事業	歳入	8,400万円	5,409万円	64.4	1,963万円
	歳出	8,400万円	280万円	3.3	626万円
訪問看護事業	歳入	1億2,727万円	1億1,545万円	90.7	1億2,073万円
	歳出	1億2,727万円	9,889万円	77.7	1億34万円

企業会計

会計名	区分	予算額	執行済額	執行率%	28年度決算額
水道事業	歳入	4億6,138万円	4億5,473万円	98.6	4億3,875万円
	歳出	4億6,138万円	4億1,128万円	89.1	3億8,260万円
下水道事業	歳入	7億3,246万円	7億2,316万円	98.7	7億4,813万円
	歳出	7億3,246万円	6億4,346万円	87.8	6億6,900万円
神崎総合病院事業	歳入	35億665万円	31億827万円	88.6	31億4,140万円
	歳出	35億665万円	31億7,784万円	90.6	32億1,688万円

※企業会計は収益的収支額（消費税込）のみを計上しています。

■ ■ 町民1人当たりの予算額(一般会計) ■ ■
 人口 11,560人 (平成30年3月31日現在)
 平成29年度 88万円
 平成28年度 83万円

■ ■ 町有財産の状況(一般会計) ■ ■
 ☆土地 913,789㎡
 ☆建物 84,160㎡
 ☆有価証券 4,960万円
 ☆出資による権利 3,045万円
 ☆債権 1億8,074万円
 ☆基金 41億4,240万円
 ☆物品(車両) 92台
 ☆物品(可搬式小型動力ポンプ) 13台

■ ■ 町債(借入金)の残高 ■ ■
 ☆普通会計分 110億2,103万円
 ☆水道会計分 23億1,405万円
 ☆下水道会計分 50億4,826万円
 ☆神崎総合病院分 22億2,485万円
 合計 206億819万円
 ◎町民一人当たりの額 約178万円
 (昨年同期 170万円)