

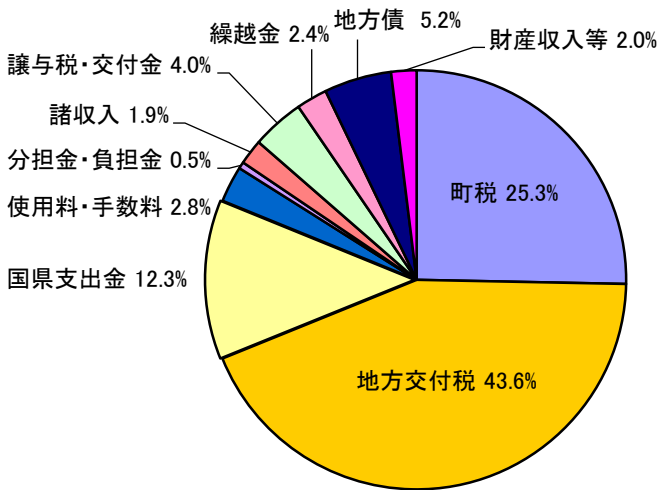
平成28年度下半期の財政状況をお知らせします。

人口 11,743人 世帯数 4,180世帯 (平成29年3月31日現在)

平成28年度一般会計・特別会計及び企業会計の平成29年3月31日現在の予算額ならびに執行済額は次のとおりです。(平成27年度からの繰越明許費を含む)

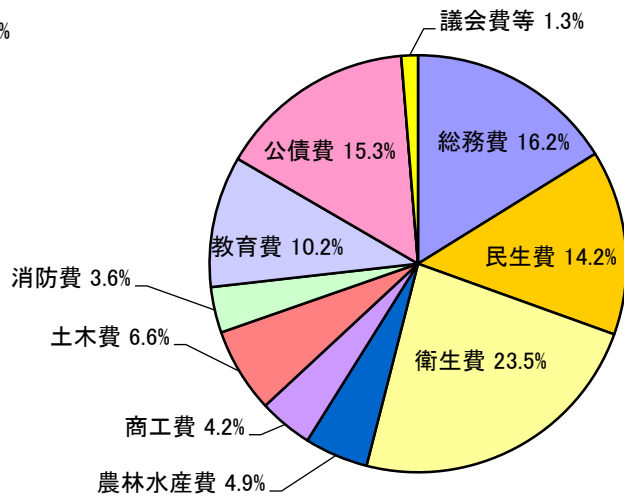
《一般会計》 97億 826万円 (内2億 422万円は繰越分)

歳入



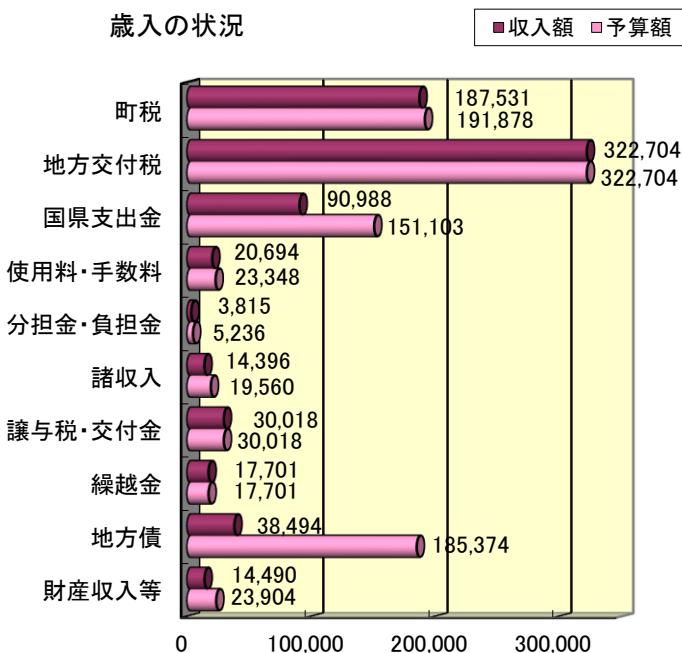
収入済額 74億 831万円
予算に対する執行率 76.3%

歳出



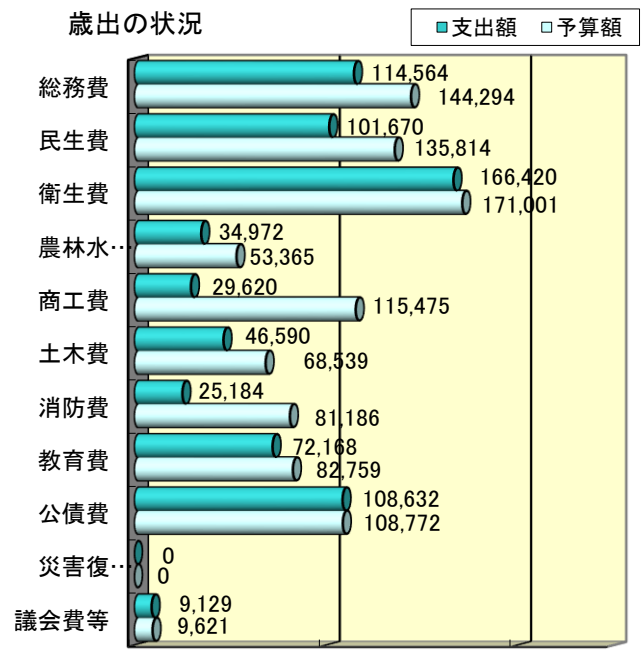
支出済額 70億8,949万円
予算に対する執行率 73.0%

歳入の状況



万円

歳出の状況



万円

特別会計

会計名	区分	予算額	執行済額	執行率%	27年度決算額
介護療育支援事業	歳入	6,417万円	6,155万円	95.9	6,738万円
	歳出	6,417万円	5,108万円	79.6	5,832万円
産業廃棄物処理事業	歳入	1,960万円	1,600万円	81.6	2,078万円
	歳出	1,960万円	409万円	20.9	1,255万円
寺前地区振興基金	歳入	4,465万円	4,415万円	98.9	4,298万円
	歳出	4,465万円	4,415万円	98.9	4,298万円
長谷地区振興基金	歳入	363万円	339万円	93.4	343万円
	歳出	363万円	339万円	93.4	343万円
国民健康保険事業	歳入	15億7,876万円	14億2,849万円	90.5	15億4,487万円
	歳出	15億7,876万円	15億3,216万円	97.0	15億1,607万円
後期高齢者医療事業	歳入	1億6,682万円	1億5,714万円	94.2	1億6,480万円
	歳出	1億6,682万円	1億4,170万円	84.9	1億6,362万円
介護保険事業	歳入	13億6,122万円	11億306万円	81.0	13億1,205万円
	歳出	13億6,122万円	12億247万円	88.3	13億384万円
土地開発事業	歳入	4,954万円	1,963万円	39.6	2,863万円
	歳出	4,954万円	126万円	2.5	1,719万円
老人訪問看護事業	歳入	1億1,485万円	1億422万円	90.7	1億1,686万円
	歳出	1億1,485万円	9,864万円	85.9	1億214万円

企業会計

会計名	区分	予算額	執行済額	執行率%	27年度決算額
水道事業	歳入	4億3,832万円	4億3,874万円	100.1	4億1,926万円
	歳出	4億3,832万円	3億8,260万円	87.3	3億7,268万円
下水道事業	歳入	7億4,982万円	7億4,812万円	99.8	7億7,800万円
	歳出	7億4,982万円	6億6,900万円	89.2	7億926万円
神崎総合病院事業	歳入	34億8,822万円	31億2,583万円	89.6	31億3,521万円
	歳出	34億8,822万円	32億415万円	91.9	31億7,091万円

※企業会計は収益的収支額（消費税込）のみを計上しています。

町民1人当たりの予算額(一般会計)
 人口 11,743人 (平成29年3月31日現在)
 平成28年度 83万円
 平成27年度 79万円

町有財産の状況(一般会計)

- ☆土地 908,669㎡
- ☆建物 83,604㎡
- ☆有価証券 5,980万円
- ☆出資による権利 3,045万円
- ☆債権 1億8,639万円
- ☆基金 44億 87万円
- ☆物品(車両) 95台
- ☆物品(可搬式小型動力ホﾟﾟ) 13台

町債(借入金)の残高

- ☆普通会計分 101億4,755万円
- ☆水道会計分 21億5,672万円
- ☆下水道会計分 53億2,338万円
- ☆神崎総合病院分 23億3,305万円
- 合計 199億6,070万円
- ◎町民一人当たりの額 約170万円
(昨年同期 169万円)