

平成28年度上半期の財政状況をお知らせします。

人口 11,903人 世帯数 4,193世帯 (平成28年9月30日現在)

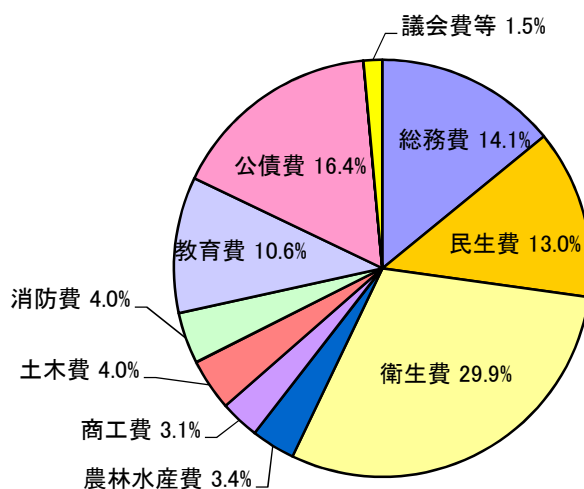
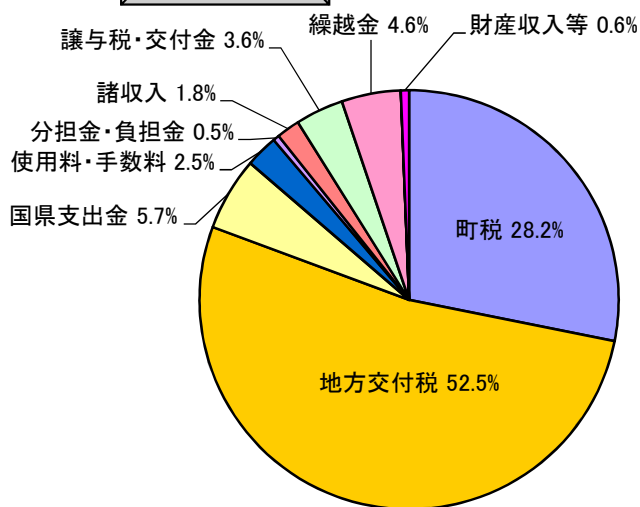
神河町の収入や支出の状況がどうなっているか皆さんに知っていただくため、平成28年度上半期(平成28年4月1日から平成28年9月30日)の執行状況をお知らせします。

平成28年9月30日現在の予算額ならびに執行済額は次のとおりです。(平成27年度からの繰越明許費を含む)

《一般会計》 97億2,072万円 (内2億422万円は繰越分)

歳入

歳出

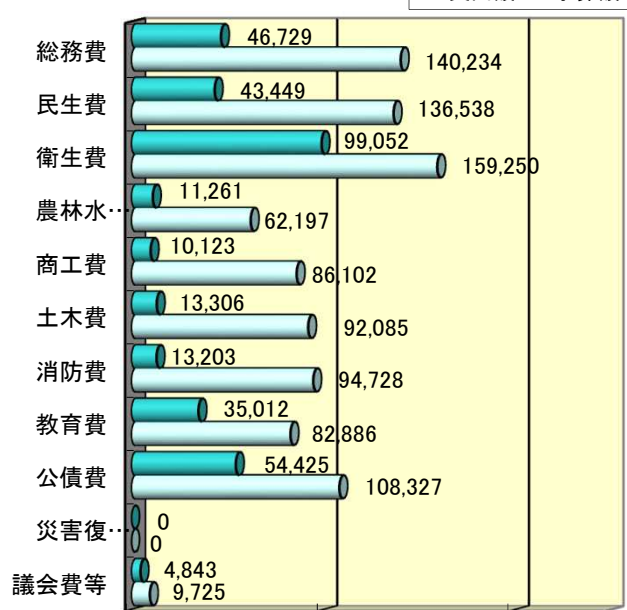
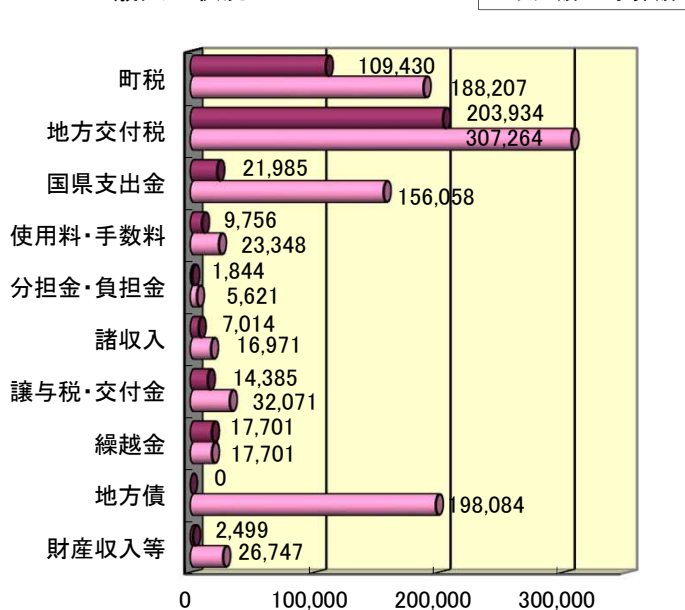


収入済額 38億8,548万円
 予算に対する執行率 41.8%

支出済額 33億1,403万円
 予算に対する執行率 36.9%

歳入の状況

歳出の状況



万円

万円

特別会計

会計名	区分	予算額	執行済額	執行率%	27年度決算額
介護療育支援事業	歳入	6,416万円	4,335万円	67.6	6,738万円
	歳出	6,416万円	2,484万円	38.7	5,832万円
産業廃棄物処理事業	歳入	1,798万円	1,149万円	63.9	2,078万円
	歳出	1,798万円	257万円	14.3	1,255万円
寺前地区振興基金	歳入	4,044万円	662万円	16.4	4,298万円
	歳出	4,044万円	646万円	16.0	4,298万円
長谷地区振興基金	歳入	363万円	301万円	82.9	343万円
	歳出	363万円	301万円	82.9	343万円
国民健康保険事業	歳入	16億461万円	5億6,508万円	35.2	15億4,487万円
	歳出	16億461万円	7億8,360万円	48.8	15億1,607万円
後期高齢者医療事業	歳入	1億6,914万円	5,247万円	31.0	1億6,480万円
	歳出	1億6,914万円	5,079万円	30.0	1億6,362万円
介護保険事業	歳入	13億9,092万円	5億4,767万円	39.4	13億1,205万円
	歳出	13億9,092万円	5億4,126万円	38.9	13億384万円
土地開発事業	歳入	6,502万円	1,179万円	18.1	2,863万円
	歳出	6,502万円	101万円	1.6	1,719万円
老人訪問看護事業	歳入	1億1,485万円	5,007万円	43.6	1億1,686万円
	歳出	1億1,485万円	4,730万円	41.2	1億214万円

企業会計

会計名	区分	予算額	執行済額	執行率%	27年度決算額
水道事業	歳入	4億2,712万円	2億3,945万円	56.1	4億1,926万円
	歳出	4億2,712万円	1億7,330万円	40.6	3億7,268万円
下水道事業	歳入	7億5,047万円	3億7,974万円	50.6	7億7,800万円
	歳出	7億5,047万円	3億902万円	41.2	7億926万円
神崎総合病院事業	歳入	33億4,821万円	16億482万円	47.9	31億3,521万円
	歳出	33億4,821万円	14億4,780万円	43.2	31億7,091万円

※企業会計は収益的収支額（消費税込）のみを計上しています。

町民1人当たりの予算額(一般会計)
 人口 11,903人 (平成28年9月30日現在)
 平成28年度 82万円
 平成27年度 77万円

町有財産の状況(一般会計)

☆土地	908,669㎡
☆建物	82,252㎡
☆有価証券	5,980万円
☆出資による権利	3,045万円
☆債権	1億8,448万円
☆基金	43億7,457万円
☆物品(車両)	98台
☆物品(可搬式小型動力ホッパ)	13台

町債(借入金)の残高

☆普通会計分	102億5,541万円
☆水道会計分	19億2,961万円
☆下水道会計分	53億7,061万円
☆神崎総合病院分	19億2,837万円
合計	194億8,400万円
◎町民一人当たりの額	約164万円
	(去年同期 163万円)