

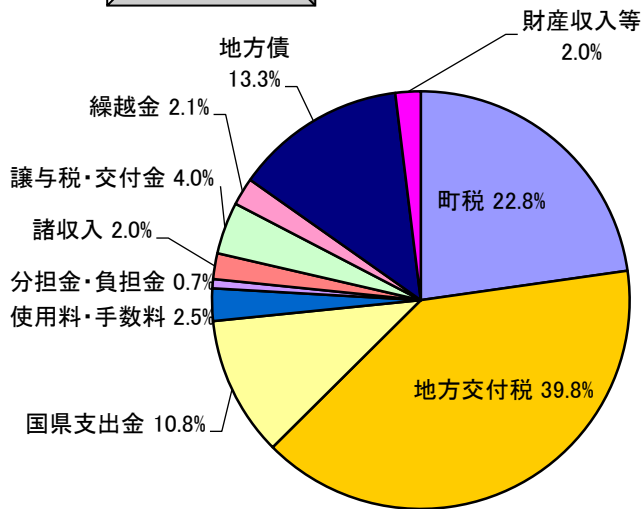
平成27年度下半期の財政状況をお知らせします。

人口 11,906人 世帯数 4,145世帯 (平成28年3月31日現在)

平成27年度一般会計・特別会計及び企業会計の平成28年3月31日現在の予算額ならびに執行済額は次のとおりです。(平成26年度からの繰越明許費を含む)

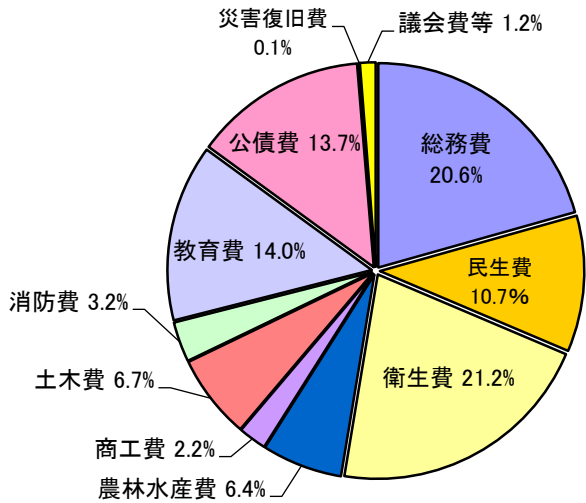
《一般会計予算額》 93億8,206万円 (内1億2,453万円は繰越分)

歳入



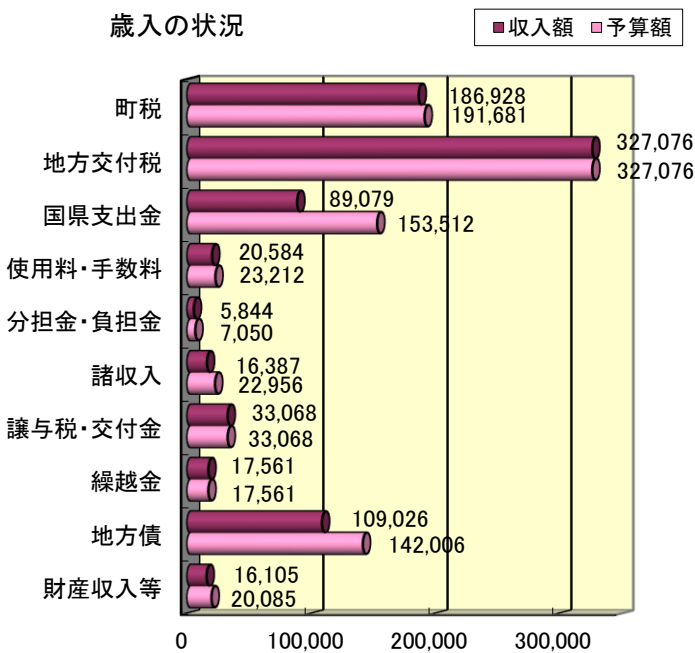
収入済額 82億1,658万円
予算に対する執行率 87.6%

歳出



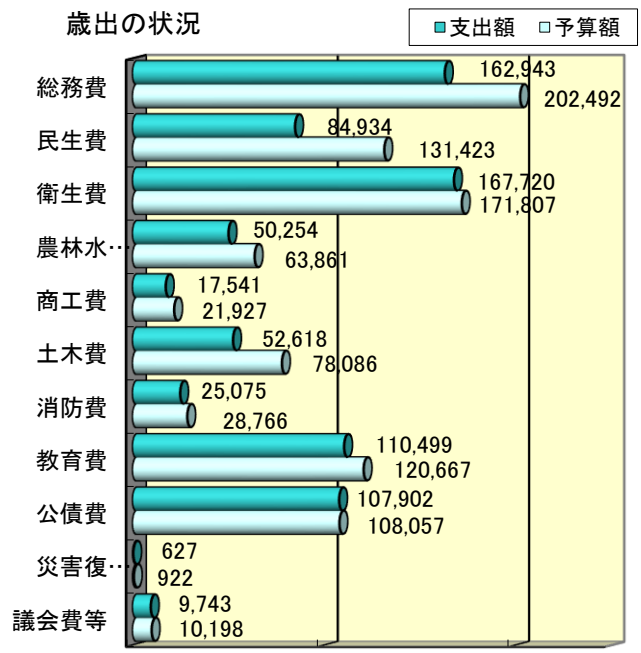
支出済額 78億9,856万円
予算に対する執行率 84.2%

歳入の状況



万円

歳出の状況



万円

特別会計

会計名	区分	予算額	執行済額	執行率%	26年度決算額
介護療育支援事業	歳入	6,672万円	6,434万円	96.4	6,600万円
	歳出	6,672万円	5,672万円	85.0	5,517万円
産業廃棄物処理事業	歳入	1,669万円	992万円	59.4	1,498万円
	歳出	1,669万円	265万円	15.9	1,289万円
寺前地区振興基金	歳入	4,311万円	4,298万円	99.7	6,771万円
	歳出	4,311万円	4,298万円	99.7	6,771万円
長谷地区振興基金	歳入	375万円	343万円	91.5	1,237万円
	歳出	375万円	343万円	91.5	1,237万円
国民健康保険事業	歳入	15億7,876万円	13億7,312万円	87.0	13億4,300万円
	歳出	15億7,876万円	14億5,662万円	92.3	12億9,044万円
後期高齢者医療事業	歳入	1億8,379万円	1億587万円	57.6	1億5,977万円
	歳出	1億8,379万円	1億5,700万円	85.4	1億5,869万円
介護保険事業	歳入	13億1,860万円	10億4,766万円	79.5	12億6,651万円
	歳出	13億1,860万円	11億6,754万円	88.5	12億5,530万円
土地開発事業	歳入	5,854万円	2,169万円	37.1	2,992万円
	歳出	5,854万円	147万円	2.5	1,690万円
老人訪問看護事業	歳入	1億1,308万円	1億65万円	89.0	1億949万円
	歳出	1億1,308万円	1億37万円	88.8	9,950万円

企業会計

会計名	区分	予算額	執行済額	執行率%	26年度決算額
水道事業	歳入	4億1,675万円	4億1,926万円	100.6	4億1,205万円
	歳出	4億1,675万円	3億7,267万円	89.4	4億586万円
下水道事業	歳入	7億7,842万円	7億7,800万円	99.9	7億8,700万円
	歳出	7億7,842万円	7億925万円	91.1	7億5,544万円
神崎総合病院事業	歳入	35億210万円	31億5,041万円	90.0	30億982万円
	歳出	35億210万円	31億8,566万円	91.0	32億9,381万円

※企業会計は収益的収支額（消費税込）のみを計上しています。

町民1人当たりの予算額(一般会計)
 人口 11,906人（平成28年3月31日現在）
 平成27年度 79万円
 平成26年度 75万円

町有財産の状況(一般会計)

- ☆土地 908,668㎡
- ☆建物 87,825㎡
- ☆有価証券 5,980万円
- ☆出資による権利 3,045万円
- ☆債権 1億8,266万円
- ☆基金 42億2,944万円
- ☆物品(車両) 99台
- ☆物品(可搬式小型動力ホﾟﾟ) 13台

町債(借入金)の残高

- ☆普通会計分 104億7,930万円
- ☆水道会計分 20億 310万円
- ☆下水道会計分 55億8,605万円
- ☆神崎総合病院分 20億6,191万円
- 合計 200億7,405万円
- ◎町民一人当たりの額 約169万円
(昨年同期 167万円)