

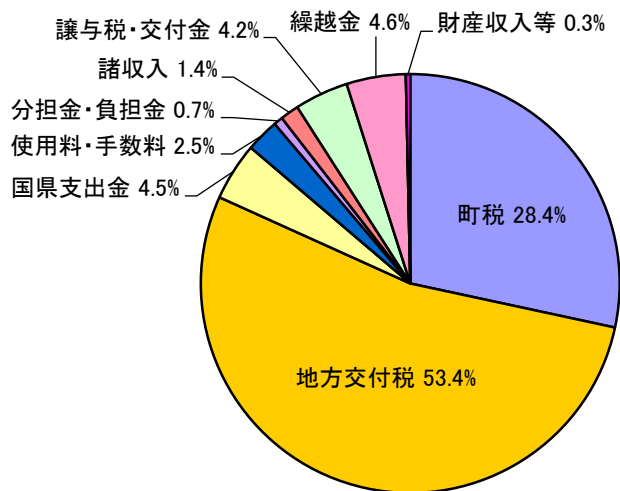
平成27年度上半期の財政状況をお知らせします。

人口 11,991人 世帯数 4,140世帯 (平成27年9月30日現在)

平成27年度一般会計・特別会計及び企業会計の平成27年9月30日現在の予算額ならびに執行済額は次のとおりです。(平成26年度からの繰越明許費を含む)

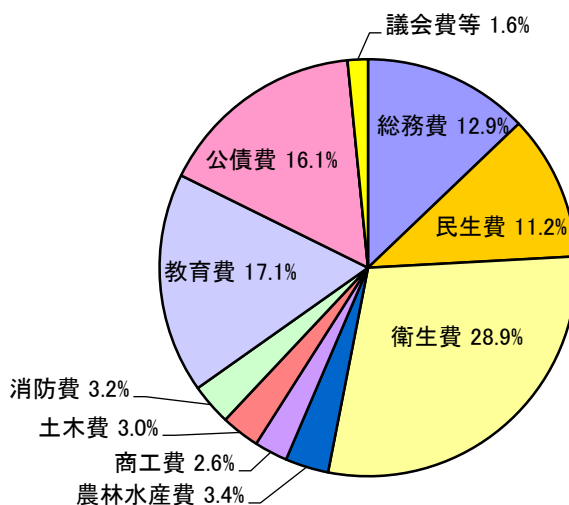
《一般会計》 91億8,339万円 (内1億2,453万円は繰越分)

歳入



収入済額 38億4,103万円
予算に対する執行率

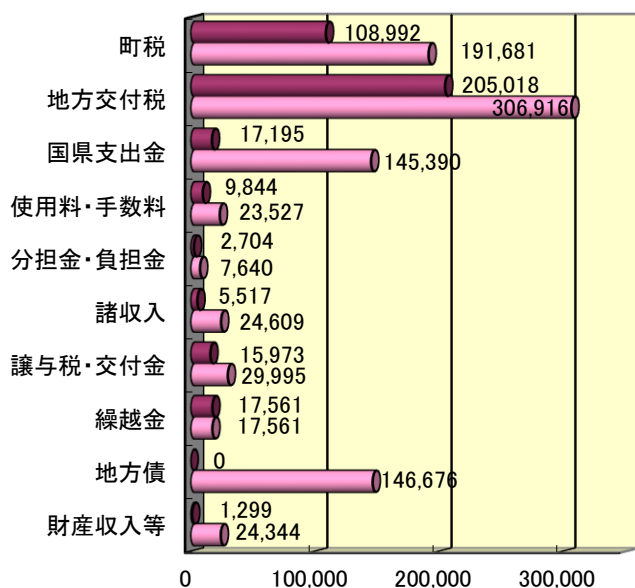
歳出



支出済額 33億8,666万円
予算に対する執行率 36.9%

歳入の状況

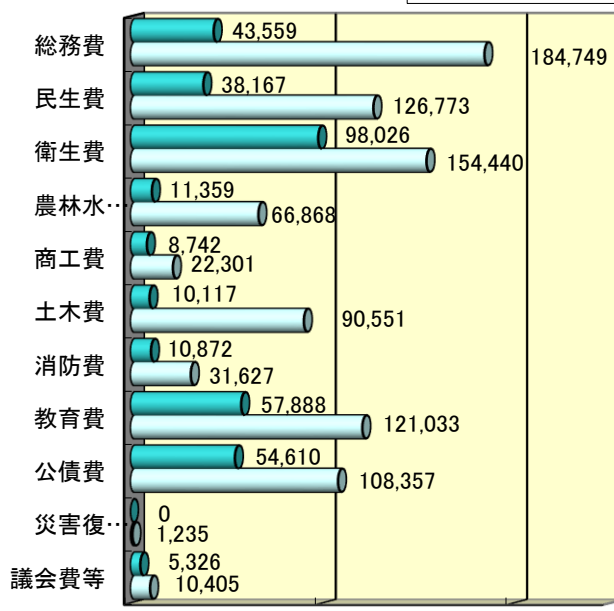
■収入額 □予算額



万円

歳出の状況

■支出額 □予算額



万円

特別会計

会計名	区分	予算額	執行済額	執行率%	26年度決算額
介護療育支援事業	歳入	6,672万円	4,674万円	70.1	6,600万円
	歳出	6,672万円	2,406万円	36.1	5,517万円
産業廃棄物処理事業	歳入	1,183万円	534万円	45.1	1,498万円
	歳出	1,183万円	164万円	13.9	1,289万円
寺前地区振興基金	歳入	3,201万円	544万円	17.0	6,771万円
	歳出	3,201万円	540万円	16.9	6,771万円
長谷地区振興基金	歳入	375万円	301万円	80.3	1,237万円
	歳出	375万円	301万円	80.3	1,237万円
国民健康保険事業	歳入	15億3,410万円	6億977万円	39.7	13億4,300万円
	歳出	15億3,410万円	7億4,652万円	48.7	12億9,044万円
後期高齢者医療事業	歳入	1億8,352万円	5,518万円	30.1	1億5,977万円
	歳出	1億8,352万円	5,358万円	29.2	1億5,869万円
介護保険事業	歳入	13億6,298万円	5億809万円	37.3	12億6,651万円
	歳出	13億6,298万円	5億3,450万円	39.2	12億5,530万円
土地開発事業	歳入	6,379万円	1,413万円	22.2	2,992万円
	歳出	6,379万円	94万円	1.5	1,690万円
老人訪問看護事業	歳入	1億1,428万円	5,252万円	46.0	1億949万円
	歳出	1億1,428万円	5,201万円	45.5	9,950万円

企業会計

会計名	区分	予算額	執行済額	執行率%	26年度決算額
水道事業	歳入	4億640万円	2億3,854万円	58.7	4億1,205万円
	歳出	4億640万円	1億7,353万円	42.7	4億586万円
下水道事業	歳入	7億7,737万円	3億8,693万円	49.8	7億8,700万円
	歳出	7億7,737万円	3億3,008万円	42.5	7億5,544万円
神崎総合病院事業	歳入	33億7,510万円	15億5,961万円	46.2	30億982万円
	歳出	33億7,510万円	14億6,033万円	43.3	32億9,381万円

※企業会計は収益的収支額（消費税込）のみを計上しています。

町民1人当たりの予算額(一般会計)
 人口 11,991人 (平成27年9月30日現在)
 平成27年度 77万円
 平成26年度 73万円

町有財産の状況(一般会計)

- ☆土地 908,161㎡
- ☆建物 86,963㎡
- ☆有価証券 5,980万円
- ☆出資による権利 3,045万円
- ☆債権 1億8,201万円
- ☆基金 37億948万円
- ☆物品(車両) 98台
- ☆物品(可搬式小型動力ホﾟﾟ) 13台

町債(借入金)の残高

- ☆普通会計分 98億6,396万円
- ☆水道会計分 18億9,890万円
- ☆下水道会計分 56億4,990万円
- ☆神崎総合病院分 21億2,920万円
- 合計 195億4,196万円
- ◎町民一人当たりの額 約163万円
(昨年同期 162万円)