

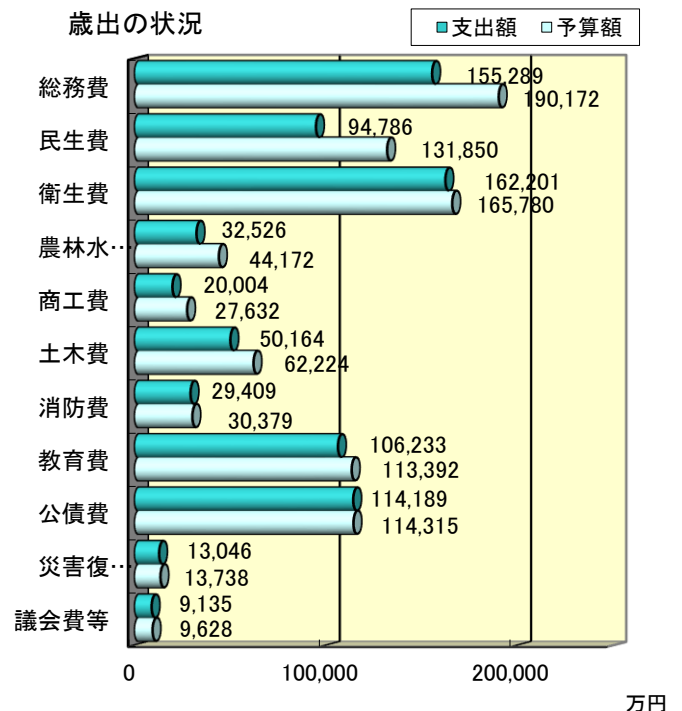
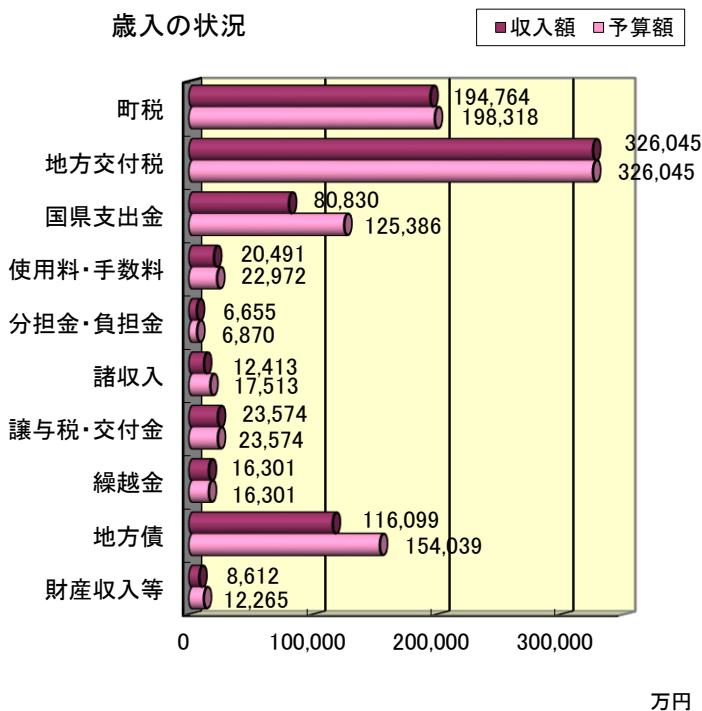
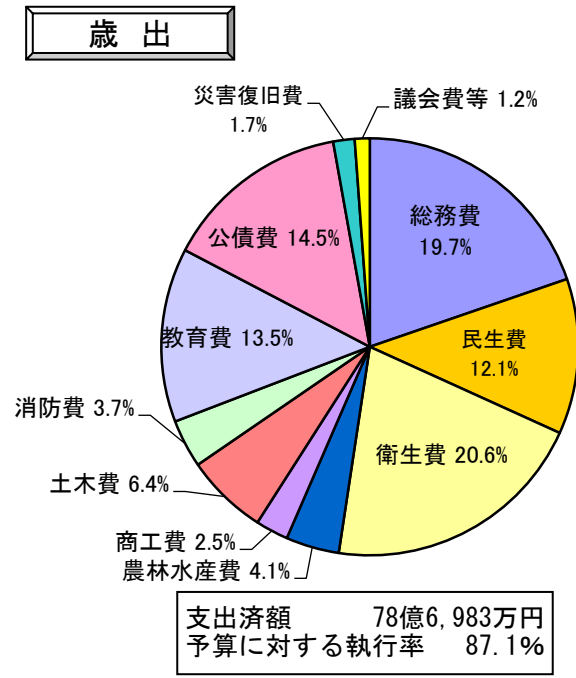
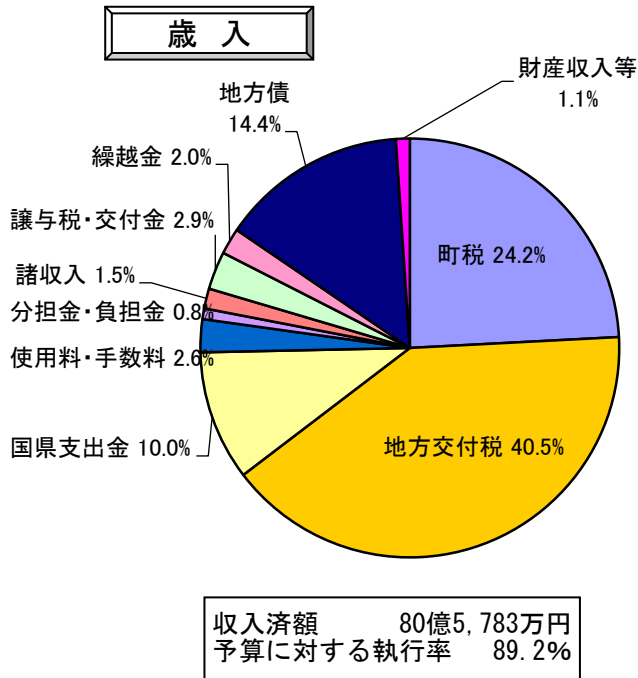
平成26年度下半期の財政状況をお知らせします。

人口 12,020人 世帯数 4,136世帯 (平成27年3月31日現在)

神河町の収入や支出の状況がどうなっているか皆さんに知っていただくため、平成26年度下半期(平成26年10月1日から平成27年3月31日)の執行状況をお知らせします。

平成27年3月31日現在の予算額ならびに執行済額は次のとおりです。(平成25年度からの繰越明許費を含む)

《一般会計予算額》 90億3,282万円 (内2億3,520万円は繰越分)



特別会計

会計名	区分	予算額	執行済額	執行率%	25年度決算額
介護療育支援事業	歳入	6,521万円	4,681万円	71.8	6,252万円
	歳出	6,521万円	6,330万円	97.1	5,224万円
産業廃棄物処理事業	歳入	1,860万円	1,020万円	54.8	1,922万円
	歳出	1,860万円	224万円	12.0	1,684万円
寺前地区振興基金	歳入	6,786万円	6,770万円	99.8	7,130万円
	歳出	6,786万円	6,770万円	99.8	7,130万円
長谷地区振興基金	歳入	1,251万円	1,237万円	98.9	346万円
	歳出	1,251万円	1,237万円	98.9	346万円
国民健康保険事業	歳入	13億1,955万円	12億3,383万円	93.5	13億3,101万円
	歳出	13億1,955万円	12億4,494万円	94.3	12億9,675万円
後期高齢者医療事業	歳入	1億7,482万円	1億1,275万円	64.5	1億5,907万円
	歳出	1億7,482万円	1億4,239万円	81.4	1億5,824万円
介護保険事業	歳入	12億8,282万円	10億1,789万円	79.3	11億7,772万円
	歳出	12億8,282万円	11億4,936万円	89.6	11億7,119万円
土地開発事業	歳入	5,983万円	2,992万円	50.0	2,118万円
	歳出	5,983万円	168万円	2.8	684万円
老人訪問看護事業	歳入	1億764万円	9,457万円	87.9	1億1,013万円
	歳出	1億764万円	9,682万円	89.9	9,279万円

企業会計

会計名	区分	予算額	執行済額	執行率%	25年度決算額
水道事業	歳入	4億1,976万円	4億1,204万円	98.2	3億4,217万円
	歳出	4億1,976万円	4億585万円	96.7	3億3,184万円
下水道事業	歳入	7億8,909万円	7億8,700万円	99.7	6億1,192万円
	歳出	7億8,909万円	7億5,544万円	95.7	5億7,457万円
神崎総合病院事業	歳入	34億8,815万円	30億981万円	86.3	36億442万円
	歳出	34億8,815万円	32億9,380万円	94.4	35億8,127万円

※企業会計は収益的収支額（消費税込）のみを計上しています。

町民1人当たりの予算額(一般会計)
 人口 12,020人 (平成27年3月31日現在)
 平成26年度 75万円
 平成25年度 63万円

町有財産の状況(一般会計)

- ☆土地 908,161㎡
- ☆建物 87,29㎡
- ☆有価証券 5,980万円
- ☆出資による権利 3,045万円
- ☆債権 1億8,118万円
- ☆基金 35億3,964万円
- ☆物品(車両) 98台
- ☆物品(可搬式小型動力ホﾟﾟ) 13台

町債(借入金)の残高

- ☆普通会計分 99億8,268万円
- ☆水道会計分 19億7,195万円
- ☆下水道会計分 58億5,753万円
- ☆神崎総合病院分 22億6,189万円
- 合計 200億7,405万円
- ◎町民一人当たりの額 約167万円
(昨年同期 167万円)