

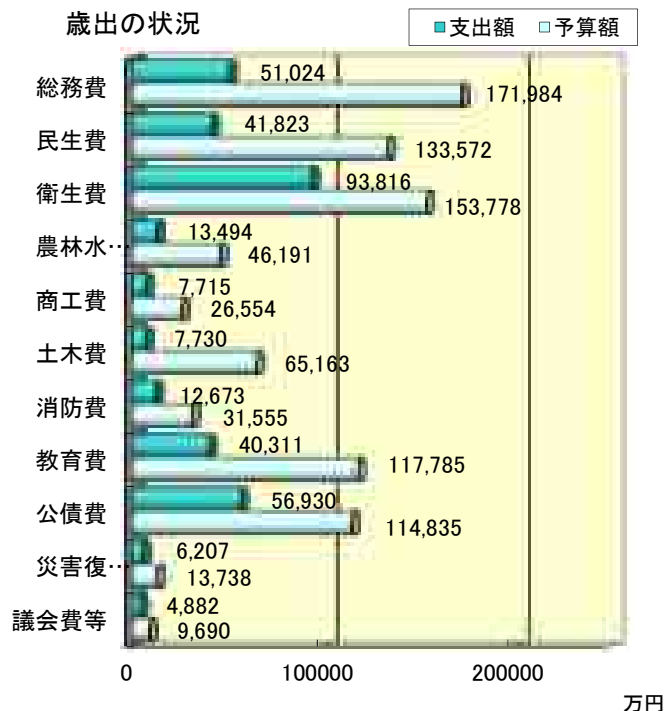
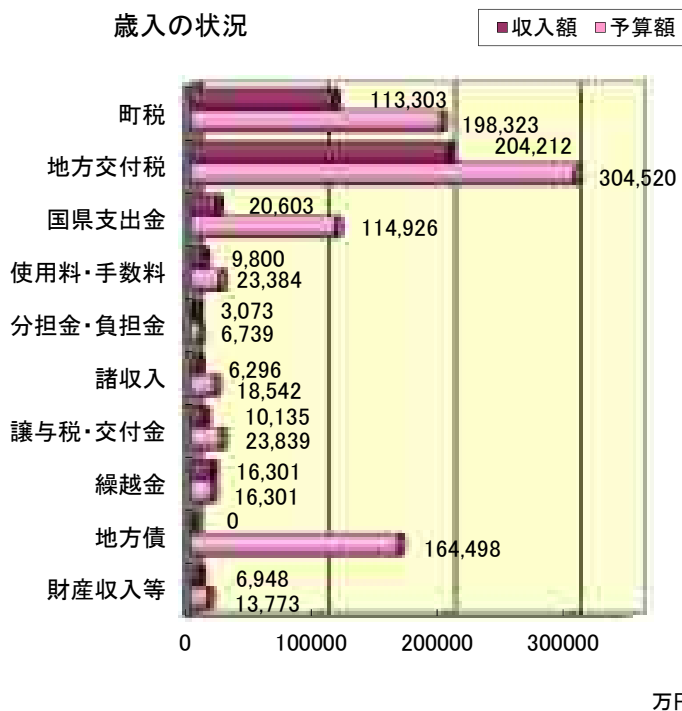
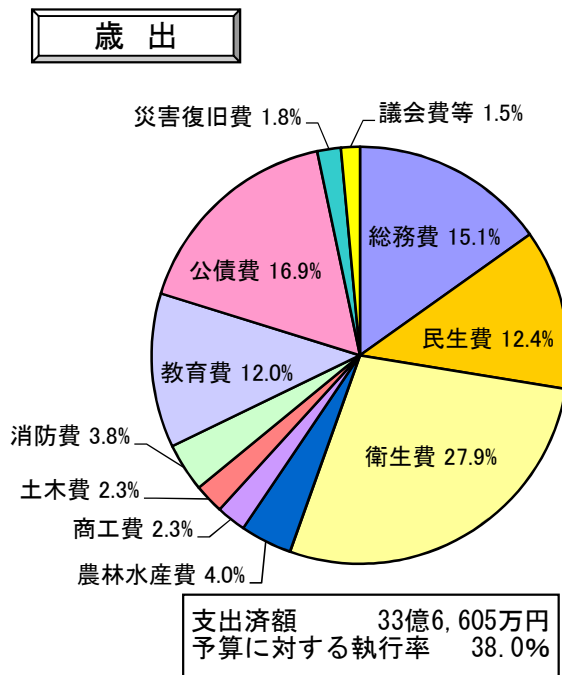
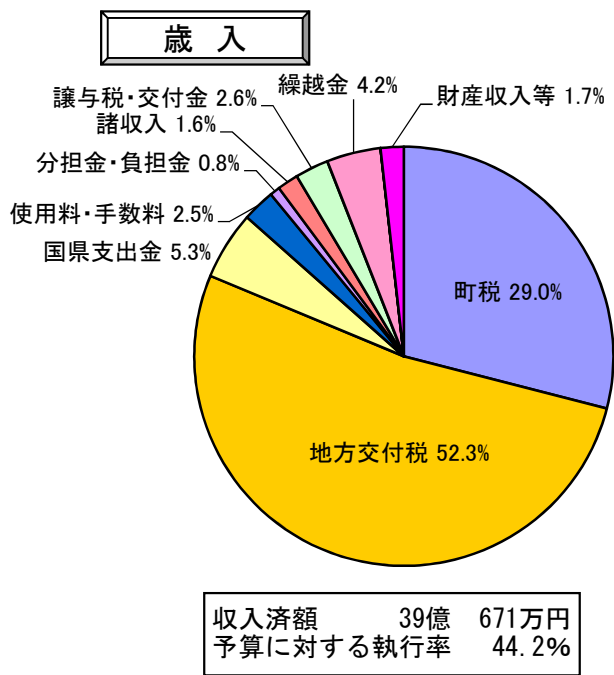
平成26年度上半期の財政状況をお知らせします。

人口 12,136人 世帯数 4,128世帯 (平成26年9月30日現在)

神河町の収入や支出の状況がどうなっているか皆さんに知っていただくため、平成26年度上半期(平成26年4月1日から平成26年9月30日)の執行状況をお知らせします。

平成26年9月30日現在の予算額ならびに執行済額は次のとおりです。(平成25年度からの繰越明許費を含む)

《一般会計予算額》 88億4,845万円 (内2億3,520万円は繰越分)



特別会計

会計名	区分	予算額	執行済額	執行率%	25年度決算額
介護療育支援事業	歳入	6,521万円	4,629万円	71.0	6,252万円
	歳出	6,521万円	2,266万円	34.7	5,224万円
産業廃棄物処理事業	歳入	1,212万円	629万円	51.9	1,922万円
	歳出	1,212万円	110万円	9.1	1,684万円
寺前地区振興基金	歳入	3,203万円	442万円	13.8	7,130万円
	歳出	3,203万円	318万円	9.9	7,130万円
長谷地区振興基金	歳入	1,176万円	1,118万円	95.1	346万円
	歳出	1,176万円	1,118万円	95.1	346万円
国民健康保険事業	歳入	13億1,738万円	5億459万円	38.3	13億3,101万円
	歳出	13億1,738万円	6億3,242万円	48.0	12億9,675万円
後期高齢者医療事業	歳入	1億7,763万円	5,141万円	28.9	1億5,907万円
	歳出	1億7,763万円	5,224万円	29.4	1億5,824万円
介護保険事業	歳入	12億5,690万円	4億7,573万円	37.8	11億7,772万円
	歳出	12億5,690万円	5億2,145万円	41.5	11億7,119万円
土地開発事業	歳入	8,320万円	2,233万円	26.8	2,118万円
	歳出	8,320万円	105万円	1.3	684万円
老人訪問看護事業	歳入	1億764万円	5,031万円	46.7	1億1,013万円
	歳出	1億764万円	4,806万円	44.6	9,279万円

企業会計

会計名	区分	予算額	執行済額	執行率%	25年度決算額
水道事業	歳入	4億1,916万円	2億455万円	48.8	3億4,217万円
	歳出	4億1,916万円	1億7,762万円	42.4	3億3,184万円
下水道事業	歳入	7億8,764万円	3億9,212万円	49.8	6億1,192万円
	歳出	7億8,764万円	3億5,197万円	44.7	5億7,457万円
神崎総合病院事業	歳入	33億9,770万円	15億7,829万円	46.5	36億442万円
	歳出	33億9,770万円	15億5,194万円	45.7	35億8,127万円

※企業会計は収益的収支額（消費税込）のみを計上しています。

町民1人当たりの予算額(一般会計)
 人口 12,136人 (平成26年9月30日現在)
 平成26年度 73万円
 平成25年度 63万円

町有財産の状況(一般会計)

☆土地	913,945㎡
☆建物	87,229㎡
☆有価証券	5,980万円
☆出資による権利	3,045万円
☆債権	1億8,118万円
☆基金	29億5,057万円
☆物品(車両)	101台
☆物品(可搬式小型動力ホッパ)	13台

町債(借入金)の残高

☆普通会計分	93億3,161万円
☆水道会計分	20億4,435万円
☆下水道会計分	59億3,146万円
☆神崎総合病院分	23億1,937万円
合計	196億2,679万円
◎町民一人当たりの額	約162万円
	(去年同期 166万円)