

平成25年度下半期の財政状況をお知らせします。

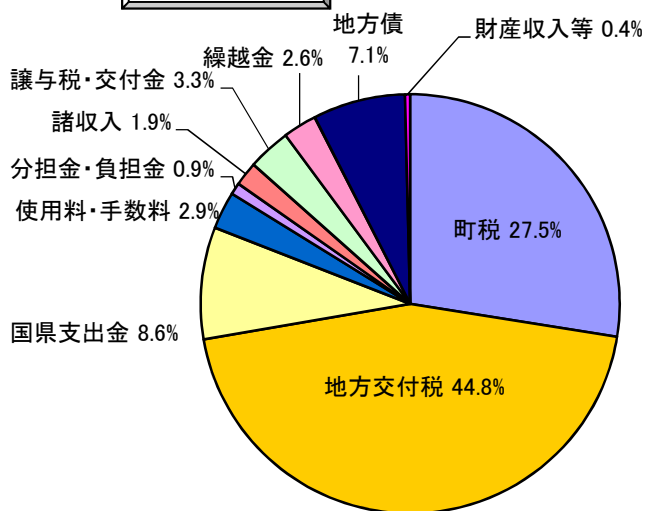
人口 12,230人 世帯数 4,118世帯 (平成26年3月31日現在)

神河町の収入や支出の状況がどうなっているか皆さんに知っていただくため、平成25年度下半期(平成25年10月1日から平成26年3月31日)の執行状況をお知らせします。

平成26年3月31日現在の予算額ならびに執行済額は次のとおりです。(平成24年度からの繰越明許費を含む)

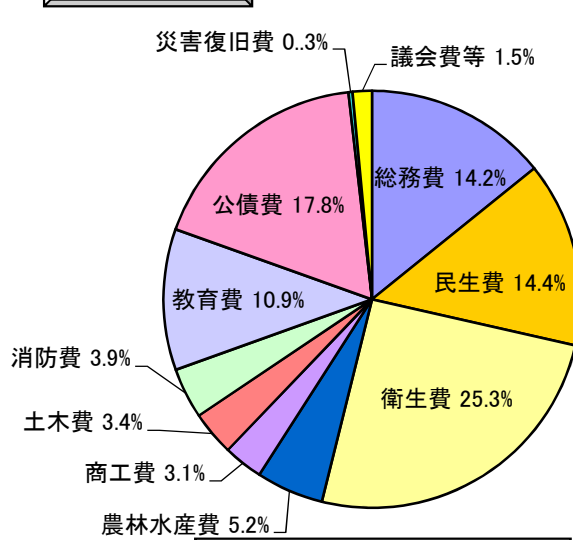
《一般会計予算額》 81億3,108万円 (内1億8,769万円は繰越分)

歳入



収入済額 72億3,309万円
 予算に対する執行率 89.0%

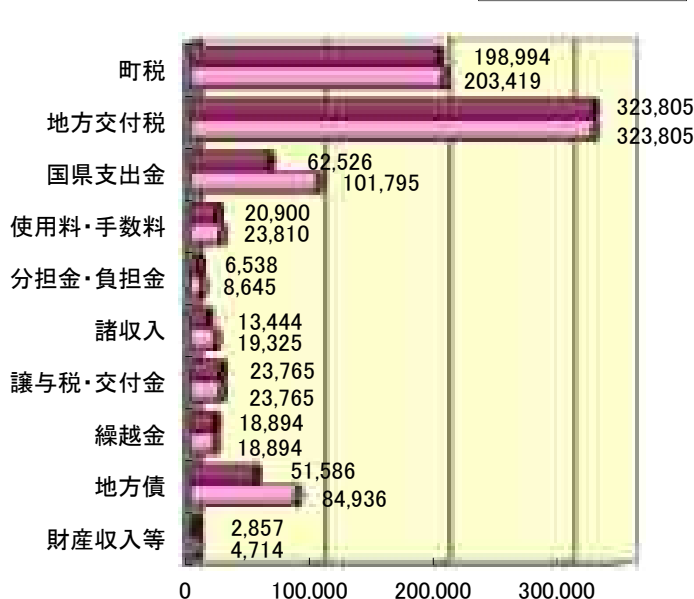
歳出



支出済額 64億4,763万円
 予算に対する執行率 79.3%

歳入の状況

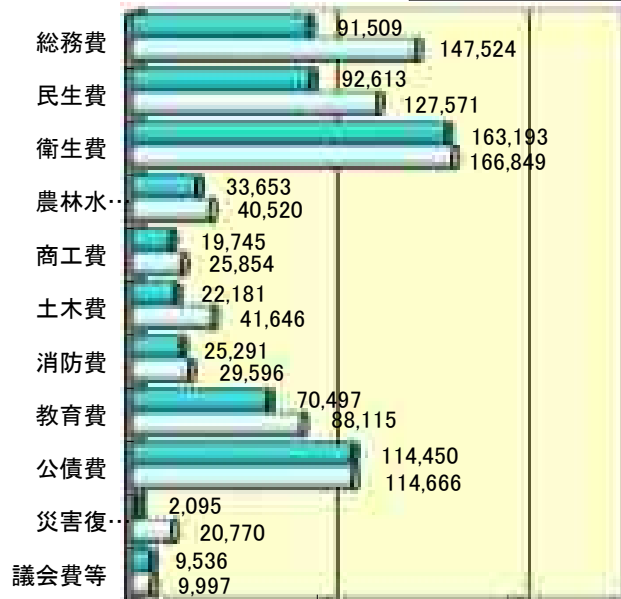
■収入額 ■予算額



万円

歳出の状況

■支出額 ■予算額



万円

特別会計

会計名	区分	予算額	執行済額	執行率%	24年度決算額
介護療育支援事業	歳入	5,780万円	6,045万円	104.6	5,754万円
	歳出	5,780万円	5,076万円	87.8	5,104万円
産業廃棄物処理事業	歳入	1,944万円	1,494万円	76.9	2,033万円
	歳出	1,944万円	1,031万円	53.0	1,504万円
寺前地区振興基金	歳入	7,158万円	3,347万円	46.8	8,566万円
	歳出	7,158万円	3,339万円	46.6	8,566万円
長谷地区振興基金	歳入	379万円	336万円	88.7	3,513万円
	歳出	379万円	336万円	88.7	3,513万円
国民健康保険事業	歳入	13億3,739万円	12億1,736万円	91.0	13億6,335万円
	歳出	13億3,789万円	12億6,736万円	94.7	13億2,921万円
後期高齢者医療事業	歳入	1億6,245万円	1億5,089万円	92.9	1億5,559万円
	歳出	1億6,245万円	1億3,622万円	83.9	1億5,379万円
介護保険事業	歳入	11億8,783万円	9億6,627万円	81.3	11億1,970万円
	歳出	11億8,783万円	10億8,179万円	91.1	11億1,446万円
土地開発事業	歳入	5,110万円	2,118万円	41.4	7,681万円
	歳出	5,110万円	683万円	13.4	5,599万円
老人訪問看護事業	歳入	1億852万円	9,564万円	88.1	1億1,865万円
	歳出	1億852万円	9,103万円	83.9	1億146万円

企業会計

会計名	区分	予算額	執行済額	執行率%	24年度決算額
水道事業	歳入	3億4,805万円	3億4,217万円	98.3	3億3,666万円
	歳出	3億4,805万円	3億3,184万円	95.3	3億2,925万円
下水道事業	歳入	6億1,363万円	6億1,192万円	99.7	6億768万円
	歳出	6億1,363万円	5億7,457万円	93.6	5億8,491万円
神崎総合病院事業	歳入	38億8,636万円	35億9,445万円	92.5	39億1,672万円
	歳出	38億8,636万円	35億7,853万円	92.1	36億3,525万円

※企業会計は収益的収支額（消費税込）のみを計上しています。

町民1人当たりの予算額(一般会計)
 人口 12,230人 (平成26年3月31日現在)
 平成25年度 66万円
 平成24年度 76万円

町有財産の状況(一般会計)

☆土地	915,422㎡
☆建物	87,229㎡
☆有価証券	5,980万円
☆出資による権利	3,045万円
☆債権	1億8,047万円
☆基金	25億1,053万円
☆物品(車両)	102台
☆物品(可搬式小型動力ホッパ)	13台

町債(借入金)の残高

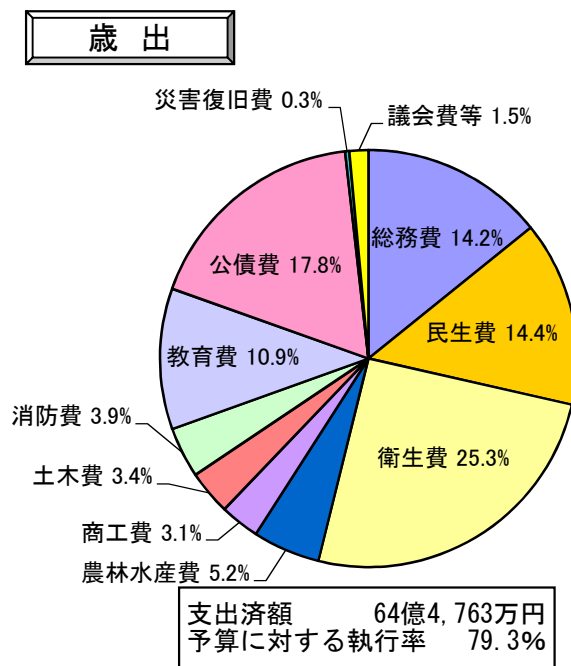
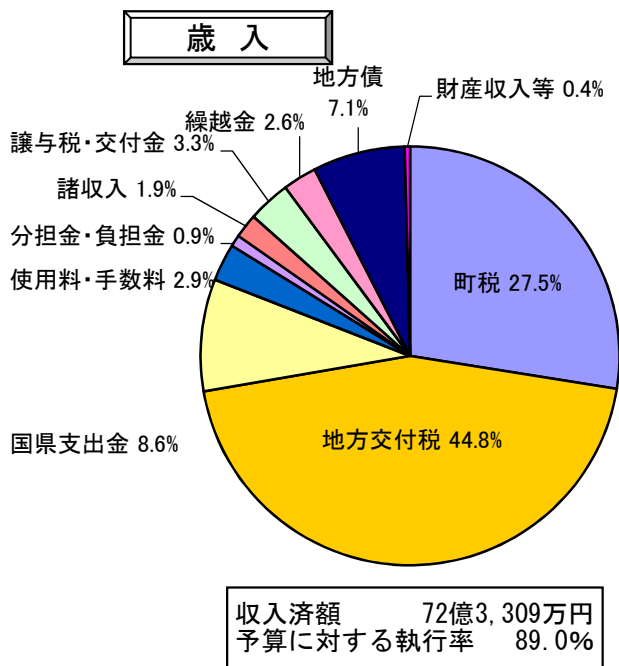
☆普通会計分	97億961万円
☆水道会計分	21億1,611万円
☆下水道会計分	61億3,264万円
☆神崎総合病院分	24億4,534万円
合計	204億370万円
◎町民一人当たりの額	約167万円
	(去年同期 169万円)

平成25年度下半期の財政状況をお知らせします。

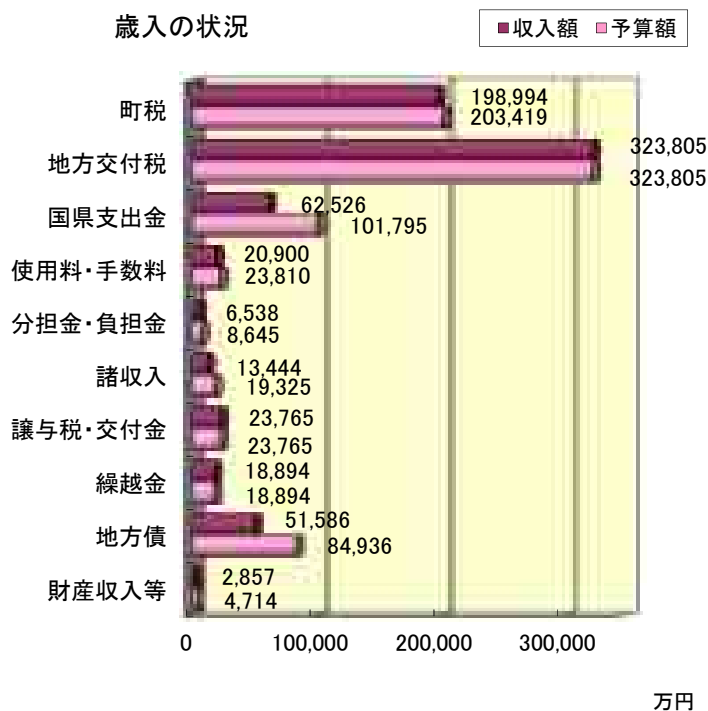
人口 12,230人 世帯数 4,118世帯 (平成26年3月31日現在)

平成25年度一般会計・特別会計及び企業会計の平成26年3月31日現在の予算額ならびに執行済額は次のとおりです。(平成24年度からの繰越明許費を含む)

《一般会計予算額》 81億3,108万円 (内1億8,769万円は繰越分)



歳入の状況



歳出の状況



特別会計

会計名	区分	予算額	執行済額	執行率%	24年度決算額
介護療育支援事業	歳入	5,780万円	6,045万円	104.6	5,754万円
	歳出	5,780万円	5,076万円	87.8	5,104万円
産業廃棄物処理事業	歳入	1,944万円	1,494万円	76.9	2,033万円
	歳出	1,944万円	1,031万円	53.0	1,504万円
寺前地区振興基金	歳入	7,158万円	3,347万円	46.8	8,566万円
	歳出	7,158万円	3,339万円	46.6	8,566万円
長谷地区振興基金	歳入	379万円	336万円	88.7	3,513万円
	歳出	379万円	336万円	88.7	3,513万円
国民健康保険事業	歳入	13億3,739万円	12億1,736万円	91.0	13億6,335万円
	歳出	13億3,789万円	12億6,736万円	94.7	13億2,921万円
後期高齢者医療事業	歳入	1億6,245万円	1億5,089万円	92.9	1億5,559万円
	歳出	1億6,245万円	1億3,622万円	83.9	1億5,379万円
介護保険事業	歳入	11億8,783万円	9億6,627万円	81.3	11億1,970万円
	歳出	11億8,783万円	10億8,179万円	91.1	11億1,446万円
土地開発事業	歳入	5,110万円	2,118万円	41.4	7,681万円
	歳出	5,110万円	683万円	13.4	5,599万円
老人訪問看護事業	歳入	1億852万円	9,564万円	88.1	1億1,865万円
	歳出	1億852万円	9,103万円	83.9	1億146万円

企業会計

会計名	区分	予算額	執行済額	執行率%	24年度決算額
水道事業	歳入	3億4,805万円	3億4,217万円	98.3	3億3,666万円
	歳出	3億4,805万円	3億3,184万円	95.3	3億2,925万円
下水道事業	歳入	6億1,363万円	6億1,192万円	99.7	6億768万円
	歳出	6億1,363万円	5億7,457万円	93.6	5億8,491万円
神崎総合病院事業	歳入	38億8,636万円	35億9,445万円	92.5	39億1,672万円
	歳出	38億8,636万円	35億7,853万円	92.1	36億3,525万円

※企業会計は収益的収支額（消費税込）のみを計上しています。

町民1人当たりの予算額(一般会計)
 人口 12,230人（平成26年3月31日現在）
 平成25年度 66万円
 平成24年度 76万円

町有財産の状況(一般会計)

- ☆土地 915,422㎡
- ☆建物 87,229㎡
- ☆有価証券 5,980万円
- ☆出資による権利 3,045万円
- ☆債権 1億8,047万円
- ☆基金 25億1,053万円
- ☆物品(車両) 102台
- ☆物品(可搬式小型動力ホフ) 13台

町債(借入金)の残高

- ☆普通会計分 97億 961万円
- ☆水道会計分 21億1,611万円
- ☆下水道会計分 61億3,264万円
- ☆神崎総合病院分 24億4,534万円
- 合計 204億 370万円
- ◎町民一人当たりの額 約167万円
(昨年同期 169万円)

特別会計

会計名			予算額	執行済額	執行率%	平成24年度 決算額
特別会計	介護療育支援事業	歳入	5,780万円	6,045万円	104.58	5,754万円
		歳出	5,780万円	5,076万円	87.82	5,104万円
	産業廃棄物処理事業	歳入	1,944万円	1,494万円	76.85	2,033万円
		歳出	1,944万円	1,031万円	53.03	1,504万円
	寺前地区振興基金	歳入	7,158万円	3,347万円	46.76	8,566万円
		歳出	7,158万円	3,339万円	46.65	8,566万円
	長谷地区振興基金	歳入	379万円	336万円	88.65	3,513万円
		歳出	379万円	336万円	88.65	3,513万円
	国民健康保険事業	歳入	13億3,739万円	12億1,736万円	91.03	13億6,335万円
		歳出	13億3,789万円	12億6,736万円	94.73	13億2,921万円
	後期高齢者医療事業	歳入	1億6,245万円	1億5,089万円	92.88	1億5,559万円
		歳出	1億6,245万円	1億3,622万円	83.85	1億5,379万円
	介護保険事業	歳入	11億8,783万円	9億6,627万円	81.35	11億1,970万円
		歳出	11億8,783万円	10億8,179万円	91.07	11億1,446万円
	土地開発事業	歳入	5,110万円	2,118万円	41.45	7,681万円
		歳出	5,110万円	683万円	13.37	5,599万円
老人訪問看護事業	歳入	1億852万円	9,564万円	88.13	1億1,865万円	
	歳出	1億852万円	9,103万円	83.88	1億146万円	

企業会計

会計名		区分	予算額	執行済額	執行率%	平成23年度 決算額
企業会計	水道事業	歳入	3億4,805万円	3億4,217万円	98.31	3億3,666万円
		歳出	3億4,805万円	3億3,184万円	95.34	3億2,925万円
	下水道事業	歳入	6億1,363万円	6億1,192万円	99.72	6億768万円
		歳出	6億1,363万円	5億7,457万円	93.63	5億8,491万円
	神崎総合病院事業	歳入	38億8,636万円	35億9,445万円	92.49	39億1,672万円
		歳出	38億8,636万円	35億7,853万円	92.08	36億3,525万円

※企業会計は収益的収入収支額（3条）のみを計上しています。

黄色部分のみ、円まで入力してください。
 緑と水色部分については、額に誤りがある場合
 修正してください。

万未満四捨五入 万未満四捨五入 万未満四捨五入

	予算額	執行済額	執行済額
歳入	57,800,000	60,450,000	57,540,000
歳出	57,800,000	50,760,000	51,040,000
歳入	19,440,000	14,940,000	20,330,000
歳出	19,440,000	10,310,000	15,040,000
歳入	71,580,000	33,470,000	85,660,000
歳出	71,580,000	33,390,000	85,660,000
歳入	3,790,000	3,360,000	35,130,000
歳出	3,790,000	3,360,000	35,130,000
歳入	1,337,390,000	1,217,360,000	1,363,350,000
歳出	1,337,890,000	1,267,360,000	1,329,210,000
歳入	162,450,000	150,890,000	155,590,000
歳出	162,450,000	136,220,000	153,790,000
歳入	1,187,830,000	966,270,000	1,119,700,000
歳出	1,187,830,000	1,081,790,000	1,114,460,000
歳入	51,100,000	21,180,000	76,810,000
歳出	51,100,000	6,830,000	55,990,000
歳入	108,520,000	95,640,000	118,650,000
歳出	108,520,000	91,030,000	101,460,000



予算額	執行済額	前年決算額
57,800,000	60,450,000	57,540,000
57,800,000	50,760,000	51,040,000
19,440,000	14,940,000	20,330,000
19,440,000	10,310,000	15,040,000
71,580,000	33,470,000	85,660,000
71,580,000	33,390,000	85,660,000
3,790,000	3,360,000	35,130,000
3,790,000	3,360,000	35,130,000
1,337,390,000	1,217,360,000	1,363,350,000
1,337,890,000	1,267,360,000	1,329,210,000
162,450,000	150,890,000	155,590,000
162,450,000	136,220,000	153,790,000
1,187,830,000	966,270,000	1,119,700,000
1,187,830,000	1,081,790,000	1,114,460,000
51,100,000	21,180,000	76,810,000
51,100,000	6,830,000	55,990,000
108,520,000	95,640,000	118,650,000
108,520,000	91,030,000	101,460,000

万未満四捨五入 万未満四捨五入 万未満四捨五入

	予算額	執行済額	執行済額
歳入	348,050,000	342,170,000	336,660,000
歳出	348,050,000	331,840,000	329,250,000
歳入	613,630,000	611,920,000	607,680,000
歳出	613,630,000	574,570,000	584,910,000
歳入	3,886,360,000	3,594,450,000	3,916,720,000
歳出	3,886,360,000	3,578,530,000	3,635,250,000

予算額	執行済額	前年決算額
348,050,000	342,170,000	336,660,000
348,050,000	331,840,000	329,250,000
613,630,000	611,920,000	607,680,000
613,630,000	574,570,000	584,910,000
3,886,360,000	3,594,450,000	3,916,720,000
3,886,360,000	3,578,530,000	3,635,250,000

予算整理表で確認	執行額	予算額	
町税	1,989,937,473	2,034,190,000	27.5%
地方交付税	3,238,045,000	3,238,045,000	44.8%
国庫支出金	625,258,969	1,017,947,000	8.6%
使用料・手数料	209,004,240	238,100,000	2.9%
分担金・負担金	65,382,074	86,455,000	0.9%
諸収入	134,438,244	193,249,000	1.9%
譲与税・交付金	237,654,720	237,654,000	3.3%
繰越金	188,939,463	188,939,000	2.6%
地方債	515,863,000	849,363,000	7.1%
財産収入等	28,564,281	47,140,000	0.4%
計	7,233,087,464	8,131,082,000	89.0%

総務費	915,091,781	1,475,235,000	14.2%
民生費	926,132,491	1,275,713,000	14.4%
衛生費	1,631,928,211	1,668,493,000	25.3%
農林水産業費	336,529,688	405,204,000	5.2%
商工費	197,447,969	258,542,000	3.1%
土木費	221,806,297	416,458,000	3.4%
消防費	252,915,294	295,959,000	3.9%
教育費	704,965,632	881,151,000	10.9%
公債費	1,144,505,257	1,146,663,000	17.8%
災害復旧費	20,950,926	207,696,000	0.3%
議会費等	95,356,842	99,968,000	1.5%
計	6,447,630,388	8,131,082,000	79.3%

起債残高

	1万円未満四捨五入
普通会計	93億3,164万円 9,331,640,000
水道会計	23億2,863万円 2,328,630,000
下水道会計	64億9,926万円 6,499,260,000
病院会計	26億9,604万円 2,696,040,000
計	208億5,557万円 20,855,570,000

地方債残高

一般会計	9,322,323,002	9,331,641,443
住宅	9,318,441	
簡易水道	1,991,773,868	2,328,632,186
上水道	336,858,318	
農集	2,982,361,194	6,499,255,622
公共	3,488,387,112	
コプラ	28,507,316	
病院	2,696,036,937	2,696,036,937
計	20,855,566,188	20,855,566,188

ヤリックリンで確認

科目名称	収入済額	集計	科目名称	支出済額	集計
町税	1,989,937,473	1,989,937,473	議会費	95,356,842	95,356,842
地方譲与税	67,270,000	237,654,720	総務費	915,091,781	915,091,781
利子割交付金	3,714,000		民生費	926,132,491	926,132,491
配当割交付金	7,185,000		衛生費	1,631,928,211	1,631,928,211
株式等譲渡所得割交付金	11,445,000		農林水産業費	336,529,688	336,529,688
ゴルフ場利用税交付金	15,721,720		商工費	197,447,969	197,447,969
地方消費税交付金	98,740,000		土木費	221,806,297	221,806,297
自動車取得税交付金	26,040,000		消防費	252,915,294	252,915,294
地方特例交付金	4,838,000		教育費	704,965,632	704,965,632
地方交付税	3,238,045,000	3,238,045,000	公債費	1,144,505,257	1,144,505,257
交通安全対策特別交付金	2,701,000		諸支出金	0	
分担金及び負担金	65,382,074	65,382,074	予備費	0	
使用料及び手数料	209,004,240	209,004,240	災害復旧費	20,950,926	20,950,926
国庫支出金	333,769,440	625,258,969	教育費		
県支出金	254,618,254		農林水産業費		
財産収入	10,451,899	28,564,281	土木費		
寄附金	1,467,978		教育費		
繰入金	16,644,404		災害復旧費		
繰越金	173,455,463	188,939,463		6,447,630,388	6,447,630,388
諸収入	134,438,244	134,438,244			
町債	480,663,000	515,863,000			
国庫支出金	0				
繰越金	0				
町債	0				
分担金及び負担金	0				
国庫支出金	32,491,275				
県支出金	4,380,000				
繰越金	15,484,000				
町債	35,200,000				
	7,233,087,464	7,233,087,464			

