

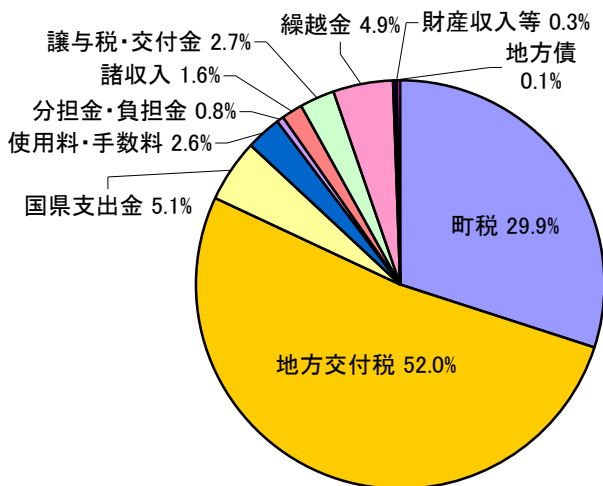
# 平成25年度上半期の財政状況をお知らせします。

人口 12,370人 世帯数 4,131世帯 (平成25年9月30日現在)

平成25年度一般会計・特別会計及び企業会計の平成25年9月30日現在の予算額ならびに執行済額は次のとおりです。(平成24年度からの繰越明許費を含む)

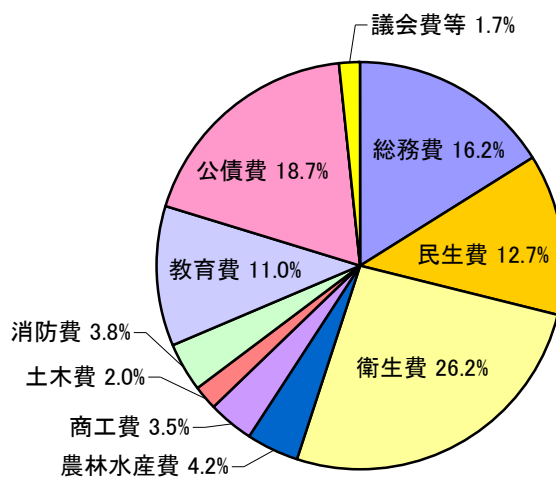
## 《一般会計》 77億4,738万円 (内1億8,769万円は繰越分)

歳入



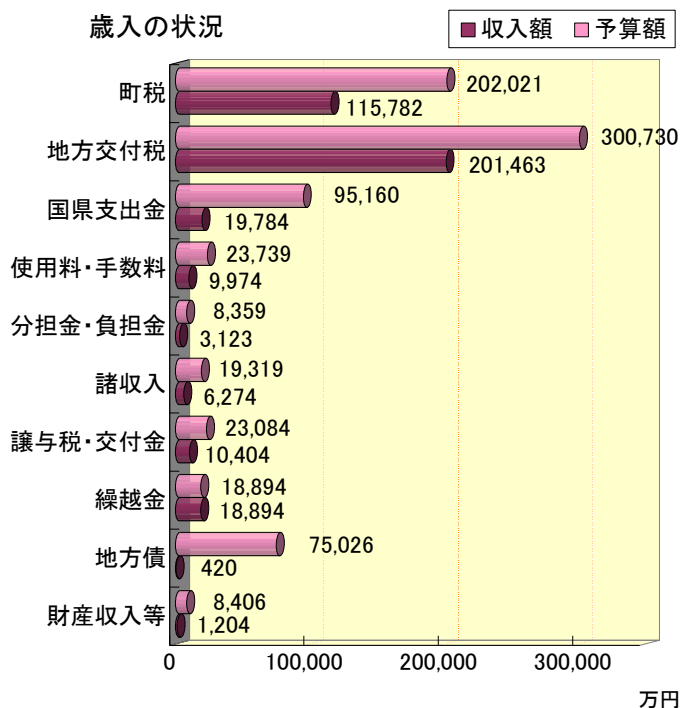
収入済額 38億7,322万円  
 予算に対する執行率 50.0%

歳出

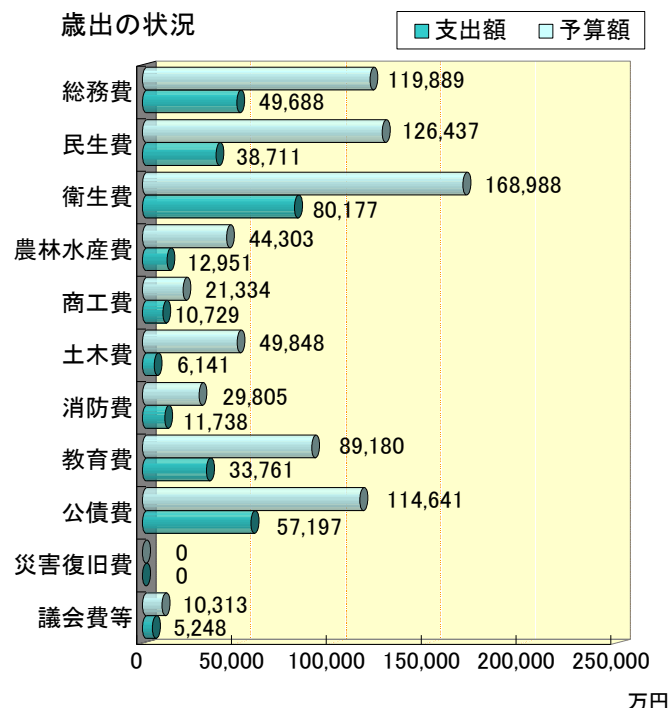


支出済額 30億6,341万円  
 予算に対する執行率 39.5%

歳入の状況



歳出の状況



## 特別会計

会計名	区分	予算額	執行済額	執行率%	24年度決算額
介護療育支援事業	歳入	5,780万円	4,342万円	75.1	5,754万円
	歳出	5,780万円	2,184万円	37.8	5,104万円
産業廃棄物処理事業	歳入	1,473万円	1,257万円	85.3	2,033万円
	歳出	1,473万円	91万円	6.2	1,504万円
寺前地区振興基金	歳入	3,214万円	386万円	12.0	8,566万円
	歳出	3,214万円	320万円	10.0	8,566万円
長谷地区振興基金	歳入	379万円	301万円	79.4	3,513万円
	歳出	379万円	301万円	79.4	3,513万円
国民健康保険事業	歳入	13億8,215万円	5億3,662万円	38.8	13億6,335万円
	歳出	13億8,215万円	6億3,241万円	45.8	13億2,921万円
後期高齢者医療事業	歳入	1億6,299万円	5,908万円	36.2	1億5,559万円
	歳出	1億6,299万円	5,129万円	31.5	1億5,379万円
介護保険事業	歳入	11億5,492万円	4億4,473万円	38.5	11億1,970万円
	歳出	11億5,492万円	4億8,688万円	42.2	11億1,446万円
土地開発事業	歳入	8,921万円	2,118万円	23.7	7,681万円
	歳出	8,921万円	102万円	1.1	5,599万円
老人訪問看護事業	歳入	1億1,052万円	4,938万円	44.7	1億1,865万円
	歳出	1億1,052万円	4,543万円	41.1	1億146万円

## 企業会計

会計名	区分	予算額	執行済額	執行率%	24年度決算額
水道事業	歳入	3億4,757万円	1億7,452万円	50.2	3億3,666万円
	歳出	3億4,757万円	1億4,940万円	43.0	3億2,925万円
下水道事業	歳入	6億1,199万円	1億8,624万円	30.4	6億768万円
	歳出	6億1,199万円	2億6,234万円	42.9	5億8,491万円
神崎総合病院事業	歳入	36億7,760万円	19億6,853万円	53.5	39億1,672万円
	歳出	36億7,760万円	18億3,350万円	49.9	36億3,525万円

※企業会計は収益的収支額（消費税込）のみを計上しています。

町民1人当たりの予算額(一般会計)

人口 12,370人 (平成25年9月30日現在)

平成25年度 63万円

平成24年度 73万円

町有財産の状況(一般会計)

☆土地 915,738㎡

☆建物 80,973㎡

☆有価証券 5,980万円

☆出資による権利 3,105万円

☆債権 1億8,676万円

☆基金 24億8,270万円

☆物品(車両) 103台

☆物品(可搬式小型動力ホップ) 13台

町債(借入金)の残高

☆普通会計分 97億 77万円

☆水道会計分 21億8,710万円

☆下水道会計分 62億1,686万円

☆神崎総合病院分 24億5,232万円

合計 205億5,705万円

◎町民一人当りの額 約166万円

(昨年同期 167万円)